



evropský
sociální
fond v ČR



EVROPSKÁ UNIE



OPERAČNÍ PROGRAM
LIDSKÉ ZDROJE
A ZAMĚSTNANOST

PODPORUJEME
VAŠI BUDOUCNOST
www.esfcr.cz

Příloha č.2

Zjednodušená analýza financování pro aktualizaci komunitních plánů

Obsah

ZAF PRO KOMUNITNÍ PLÁN SOCIÁLNÍCH SLUŽEB PRO SPRÁVNÍ OBVOD MĚSTA ČESKÁ LÍPA	2
ZAF PRO KOMUNITNÍ PLÁN SOCIÁLNÍCH SLUŽEB SVAZKU OBCÍ NOVOBORSKA	9
ZAF PRO KOMUNITNÍ PLÁN JABLONECKA	16
ZAF PRO KOMUNITNÍ PLÁN OBCÍ FRÝDLANTSKA	25
ZAF PRO KOMUNITNÍ PLÁN REGIONU LIBEREC	32
ZAF PRO KOMUNITNÍ PLÁN SOCIÁLNÍCH SLUŽEB MĚSTA JABLONNÉ V PODJEŠTĚDÍ SOCIÁLNÍCH SLUŽBÁCH	42
ZAF PRO KOMUNITNÍ PLÁN SOCIÁLNÍCH SLUŽEB MĚSTA MIMOŇ	45
ZAF PRO KOMUNITNÍ PLÁN MĚSTA STRÁŽ POD RALSKEM	48
ZAF PRO KOMUNITNÍ PLÁN SOCIÁLNÍCH SLUŽEB MĚSTA DOKSY	50
ZAF PRO KOMUNITNÍ PLÁN SOCIÁLNÍCH SLUŽEB PRO ÚZEMÍ ZÁKUPSKA	54



evropský
sociální
fond v ČR



EVROPSKÁ UNIE



OPERAČNÍ PROGRAM
LIDSKÉ ZDROJE
A ZAMĚSTNANOST

PODPORUJEME
VAŠI BUDOUCNOST
www.esfcr.cz

ZAF pro Komunitní plán sociálních služeb pro správní obvod města Česká Lípa

Základní údaje o poskytovaných sociálních službách

Data a informace uvedené v této kapitole jsou převzaté ze zdrojů Datového centra sociálních služeb LK. Vzhledem k jeho zkušebnímu provozu a nedostatečným zdrojům primárních dat, ze kterých DC čerpá nelze zaručit úplnost a plnou vypovídací schopnost zde uvedených údajů.

Dále použité údaje mohou být zatíženy chybami a nepřesnostmi, které vyplývají z výše uvedených důvodů. Pokud tedy nebyla data dostupná vůbec nebo byla nesprávně vykázána, byla do analytické části komunitního plánu převzata s těmito chybami. V následujícím období budou data dále doplňována a upřesňována, dle přijaté metodiky pro zpracování Zjednodušené analýzy financování a metodiky pro databáze DC.

V kapitole tedy pracujeme s dostupnými daty (mají-li hodnotu „0“ ve všech případech, kdy byla tato hodnota vykázána, uvádíme hodnotu „0“ i přes to, že logicky by měla být hodnota jiná; v případě, že data nebyla vykázána nebo ve zdrojích Datového centra nejsou, uvádíme zkratku „N/A“ tedy nedostupná data).

Všechny uvedené údaje jsou z podkladů roku 2010.

Celkové údaje o sociálních službách působících na území Českolipska

Na Českolipsku působí celkem 31 registrovaných sociálních služeb (údaj z roku 2010),
Z toho:

Počet služeb dle skupin služeb:

služby sociální péče	14
služby sociální prevence	12
sociální poradenství	5

Počet služeb dle typu zřizovatele:

kraj	5
NNO	22
obec	4

Počet služeb dle cílových skupin*:

Senioři	11
Osoby se zdravotním postižením	18
Osoby ohrožené sociálním vyloučením	11
Menšiny	3
Závislé osoby	2

** počet je v součtu vyšší, než reálný počet služeb, protože některé služby jsou určeny více než jedné cílové skupině uživatelů*

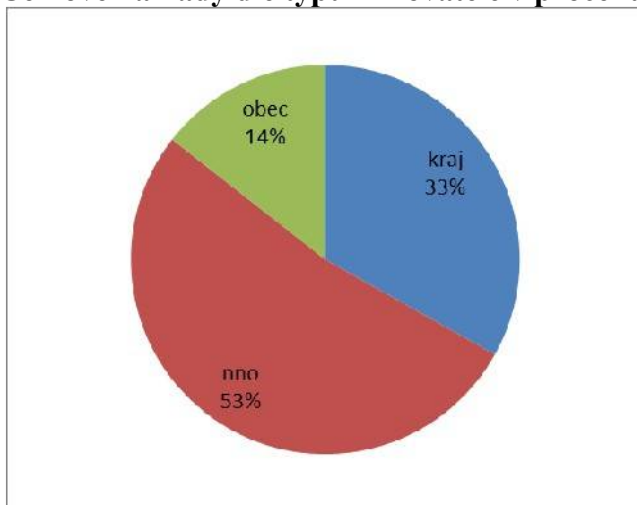
**Celkové náklady na realizaci sociálních služeb působících na území Českolipska:
86 982 170 Kč**

Z toho:

Celkové náklady dle typu zřizovatele:

<u>zřizovatel</u>	<u>náklady v Kč / rok</u>
kraj	28 812 889
NNO	45 614 325
obec	12 554 956

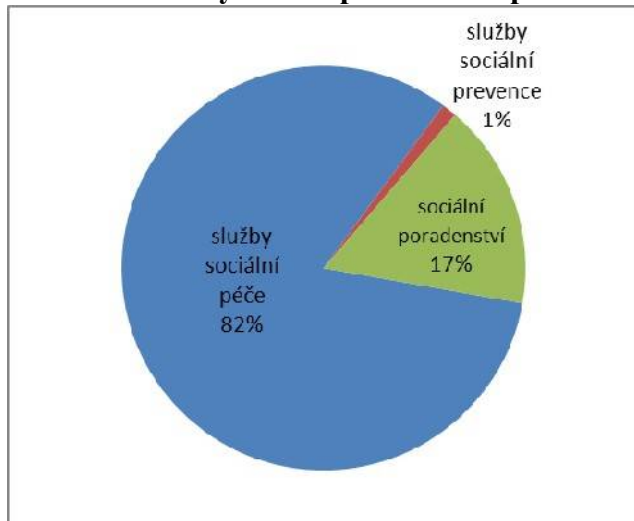
Celkové náklady dle typu zřizovatele v procentech



Celkové náklady dle skupin služeb:

<u>skupiny služeb</u>	<u>náklady v Kč / rok</u>
služby sociální péče	71 601 392
služby sociální prevence	1 040 800
sociální poradenství	14 339 978

Celkové náklady dle skupin služeb v procentech



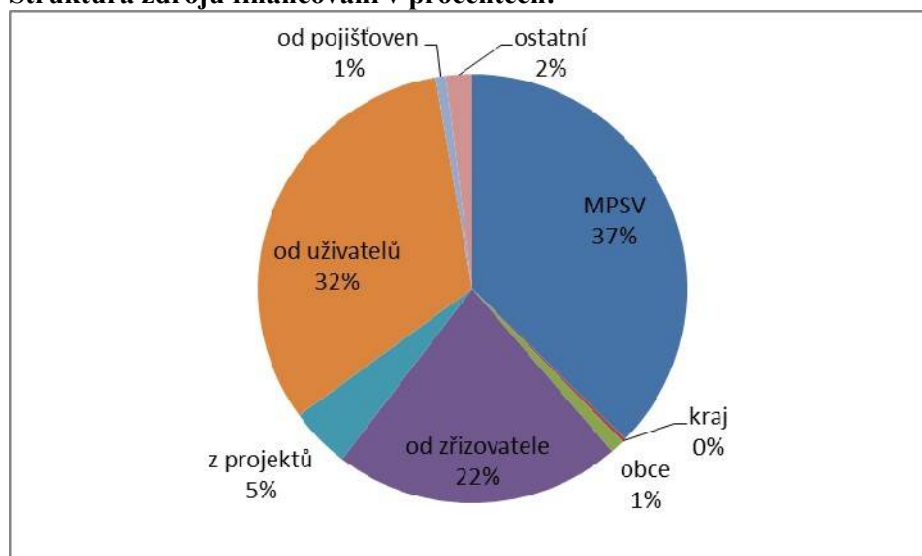
Příjmy sociálních služeb a rozbor zdrojů financování

Celkové příjmy sociálních služeb působících na území Českolipska uvedených v této kapitole **jsou 46 466 788 Kč** (rozdíl mezi příjmy a výše uvedenými náklady souvisí s vykazováním – a) příjmy jsou plánovaná položka, b) ne všechny příjmy jsou poskytovateli sociálních služeb vykázány). Uvedeny jsou tedy pouze prokazatelně vykázané příjmy.

Struktura zdrojů financování:

zdroj	Kč / rok
MPSV	17 364 000
jiný rezort	0
kraj	125 000
obce	490 000
od zřizovatele	10 082 261
z projektů	2 118 269
od uživatelů	15 011 098
od pojišťoven	360 000
ostatní	916 160

Struktura zdrojů financování v procentech:

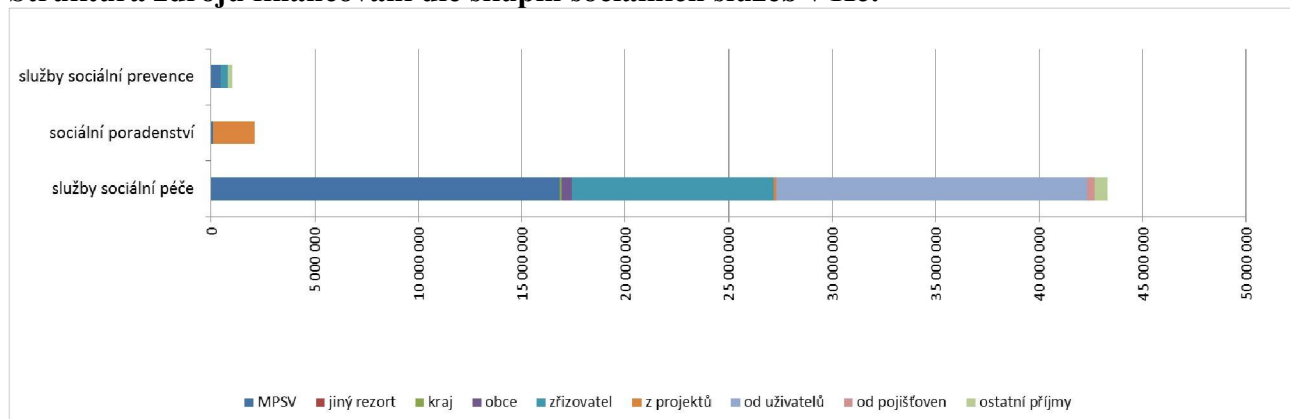
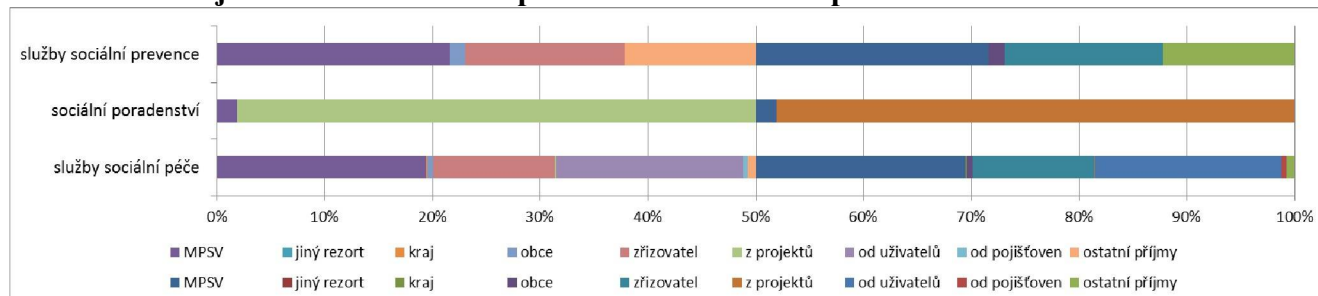


Financování sociálních služeb dle skupin sociálních služeb:

druhy služeb	Kč / rok
služby sociální péče	45 028 859
služby sociální prevence	0
sociální poradenství	2 286 115

Struktura zdrojů financování dle skupin sociálních služeb v KČ:

	MPSV	jiný rezort	kraj	obce	zřizovatel	z projektů	od uživatelů	od pojišoven	ostatní příjmy
služby sociální péče	16 834 000	0	125 000	460 000	9 775 461	100 000	15 011 098	360 000	662 160
sociální poradenství	80 000	0	0	0	0	2 018 269	0	0	0
služby sociální prevence	450 000	0	0	30 000	306 800	0	0	0	254 000

Struktura zdrojů financování dle skupin sociálních služeb v KČ:

Struktura zdrojů financování dle skupin sociálních služeb v procentech:


Podrobnější údaje o vybraných druzích sociálních služeb působících na území Českolipska (údaje z roku 2010)

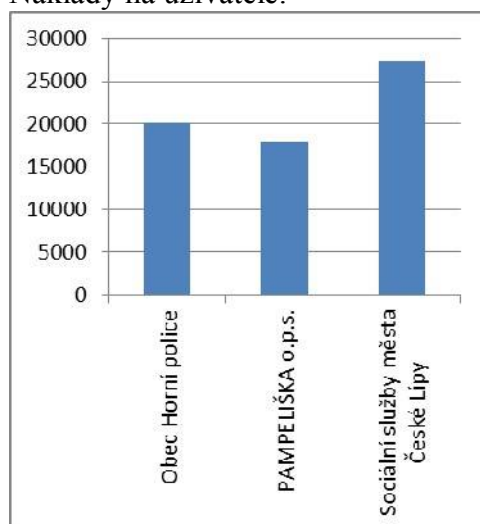
V následující části kapitoly jsou uvedeny údaje pro vybrané druhy sociálních služeb, pro které je možné provést podrobnější porovnání jejich výkonů a efektivity.

Služba (§)	Počet služeb	Z toho čerpající dotaci MPSV	Celková kapacita služeb (počet uživatelů)
Pečovatelská služba § 40	3	2	370
Domovy pro OZP § 48	2	2	68
Domovy pro seniory § 49	1	0	36
Domovy se zvláštním režimem § 50	1	0	N/A
Terénní služby § 69	1	0	N/A

Pečovatelská služba § 40

Poskytovatel služby	Kapacita služby	Celkové náklady	Náklady na uživatele
Obec Horní Police	20	401659	20082,95
PAMPELIŠKA o.p.s.	50	900576	18011,52
Sociální služby města České Lípy, příspěvková organizace	300	8200000	27333,33

Náklady na uživatele:

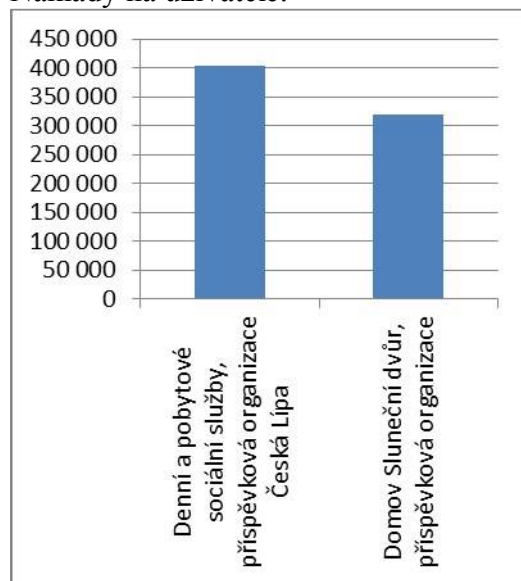


Struktura zdrojů financování pečovatelských služeb

Poskytovatel služby	MPSV	zřizovatel	uživatelé
Obec Horní Police	100 000	250 561	51 098
PAMPELIŠKA o.p.s.	N/A	N/A	N/A
Sociální služby města České Lípy, příspěvková organizace	500 000	6 400 000	1 300 000

Domovy pro osoby se zdravotním postižením § 48

Poskytovatel služby	Kapacita služby	Celkové náklady	Náklady na uživatele
Denní a pobytové sociální služby, příspěvková organizace Česká Lípa	5	2 015 000	403 000
Domov Sluneční dvůr, příspěvková organizace	63	20 178 000	320 286

Náklady na uživatele:

Struktura zdrojů financování domovů pro osoby se zdravotním postižením

Poskytovatel služby	MPSV	zřizovatel	uživatelé	pojišťovny
Denní a pobytové sociální služby, příspěvková organizace Česká Lípa	1100000	210000	705000	0
Domov Sluneční dvůr, příspěvková organizace	7315000	2483000	10020000	360000



evropský
sociální
fond v ČR



EVROPSKÁ UNIE



OPERAČNÍ PROGRAM
LIDSKÉ ZDROJE
A ZAMĚSTNANOST

PODPORUJEME
VAŠI BUDOUCNOST
www.esfcr.cz

Domovy pro seniory § 49

Poskytovatel služby	Kapacita služby	Celkové náklady	Náklady na uživatele
Pampeliška – Domov pro seniory	36	9 950 000	276 389

Struktura zdrojů financování domov a pro seniory

Poskytovatel služby	MPSV	zřizovatel	uživatelé	pojišťovny	ostatní
Pampeliška – Domov pro seniory	N/A	N/A	N/A	N/A	N/A

Domovy se zvláštním režimem § 50

Poskytovatel služby	Kapacita služby	Celkové náklady	Náklady na uživatele
Pampeliška-domov pro seniory se zvláštním režimem	N/A	12 098 000	N/A

Struktura zdrojů financování domov a se zvláštním režimem

Poskytovatel služby	MPSV	zřizovatel	uživatelé	pojišťovny	ostatní
Domov důchodců Sloup v Čechách, příspěvková organizace	N/A	N/A	N/A	N/A	N/A

Terénní služby § 69

Poskytovatel služby	Kapacita služby	Celkové náklady	Náklady na uživatele
Most k naději	N/A	2 018 269	N/A

Struktura zdrojů financování terénní služby

Poskytovatel služby	z projektu
Most k naději	2018269



evropský
sociální
fond v ČR



EVROPSKÁ UNIE



OPERAČNÍ PROGRAM
LIDSKÉ ZDROJE
A ZAMĚSTNANOST

PODPORUJEME
VAŠI BUDOUCNOST
www.esfcr.cz

ZAF pro Komunitní plán sociálních služeb Svazku obcí Novoborska

Základní údaje o poskytovaných sociálních službách

Data a informace uvedené v této kapitole jsou převzaté ze zdrojů Datového centra sociálních služeb LK. Vzhledem k jeho zkušebnímu provozu a nedostatečným zdrojům primárních dat, ze kterých DC čerpá nelze zaručit úplnost a plnou vypovídací schopnost zde uvedených údajů.

Dále použité údaje mohou být zatíženy chybami a nepřesnostmi, které vyplývají z výše uvedených důvodů. Pokud tedy nebyla data dostupná vůbec nebo byla nesprávně vykázána, byla do analytické části komunitního plánu převzata s těmito chybami. V následujícím období budou data dále doplňována a upřesňována, dle přijaté metodiky pro zpracování Zjednodušené analýzy financování a metodiky pro databáze DC.

V kapitole tedy pracujeme s dostupnými daty (mají-li hodnotu „0“ ve všech případech, kdy byla tato hodnota vykázána, uvádíme hodnotu „0“ i přes to, že logicky by měla být hodnota jiná; v případě, že data nebyla vykázána nebo ve zdrojích Datového centra nejsou, uvádíme zkratku „N/A“ tedy nedostupná data).

Všechny uvedené údaje jsou z podkladů roku 2010.

Celkové údaje o sociálních službách působících na území Novoborska

Na Novoborsku působí celkem 8 registrovaných sociálních služeb (údaj z roku 2010), z toho:

Počet služeb dle skupin služeb:

služby sociální péče	7
služby sociální prevence	1
sociální poradenství	0

Počet služeb dle typu zřizovatele:

kraj	3
NNO	3
obec	2

Počet služeb dle cílových skupin*:

Senioři	5
Osoby se zdravotním postižením	4
Osoby ohrožené sociálním vyloučením	0
Menšiny	0
Závislé osoby	2

* počet je v součtu vyšší, než reálný počet služeb, protože některé služby jsou určeny více než jedné cílové skupině uživatelů

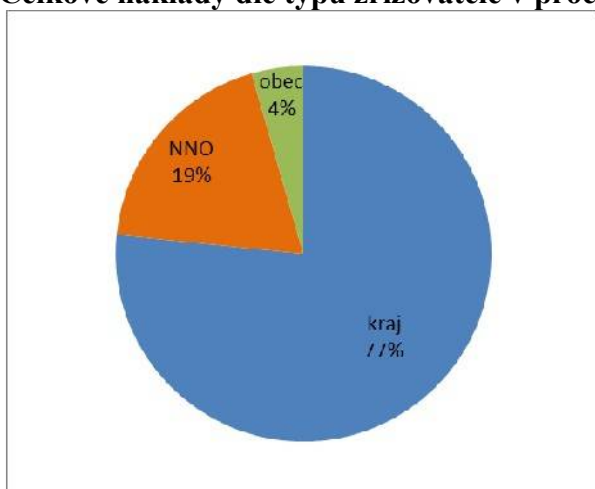
Celkové náklady na realizaci sociálních služeb působících na území Novoborska: 48 488 318 Kč

Z toho:

Celkové náklady dle typu zřizovatele:

zřizovatel	náklady v Kč / rok
kraj	37 155 407
NNO	9 178 367
obec	2 154 544

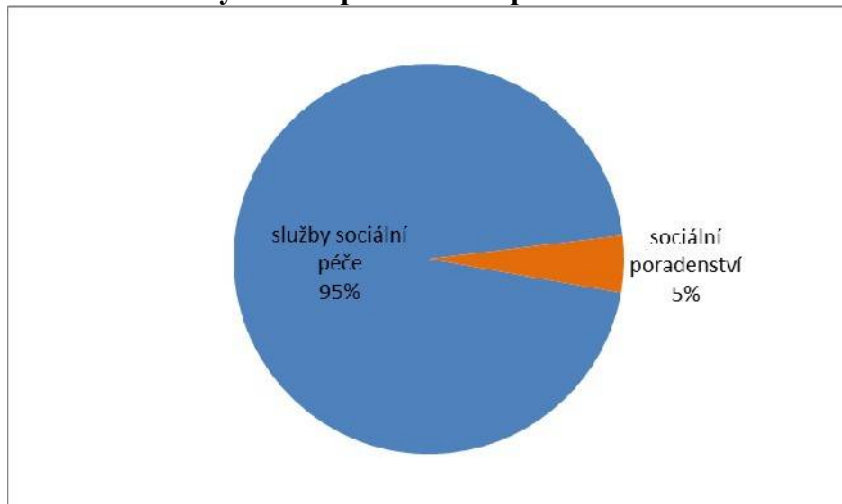
Celkové náklady dle typu zřizovatele v procentech



Celkové náklady dle skupin služeb:

skupiny služeb	náklady v Kč / rok
služby sociální péče	46 202 203
služby sociální prevence	0
sociální poradenství	2 286 115

Celkové náklady dle skupin služeb v procentech



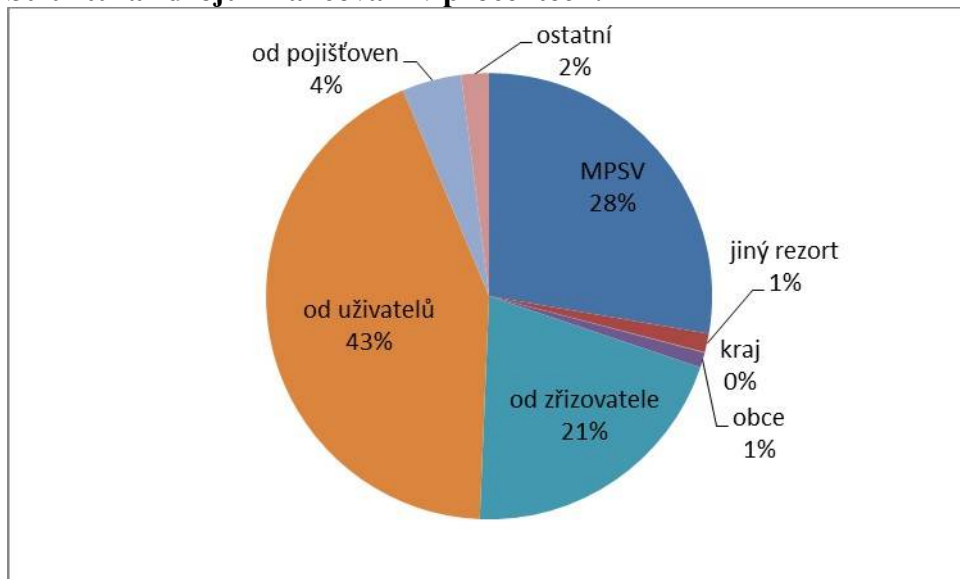
Příjmy sociálních služeb a rozbor zdrojů financování

Celkové příjmy sociálních služeb působících na území Novoborska uvedených v této kapitole **jsou 47 314 974 Kč** (rozdíl mezi příjmy a výše uvedenými náklady souvisí s vykazováním – a) příjmy jsou plánovaná položka, b) ne všechny příjmy jsou poskytovateli sociálních služeb vykázány). Uvedeny jsou tedy pouze prokazatelně vykázané příjmy.

Struktura zdrojů financování:

zdroj	Kč / rok
MPSV	13 102 000
jiný rezort	640 145
kraj	20 000
obce	515 970
od zřizovatele	9 698 191
z projektů	0
od uživatelů	20 350 000
od pojišťoven	2 040 000
ostatní	948 668

Struktura zdrojů financování v procentech:

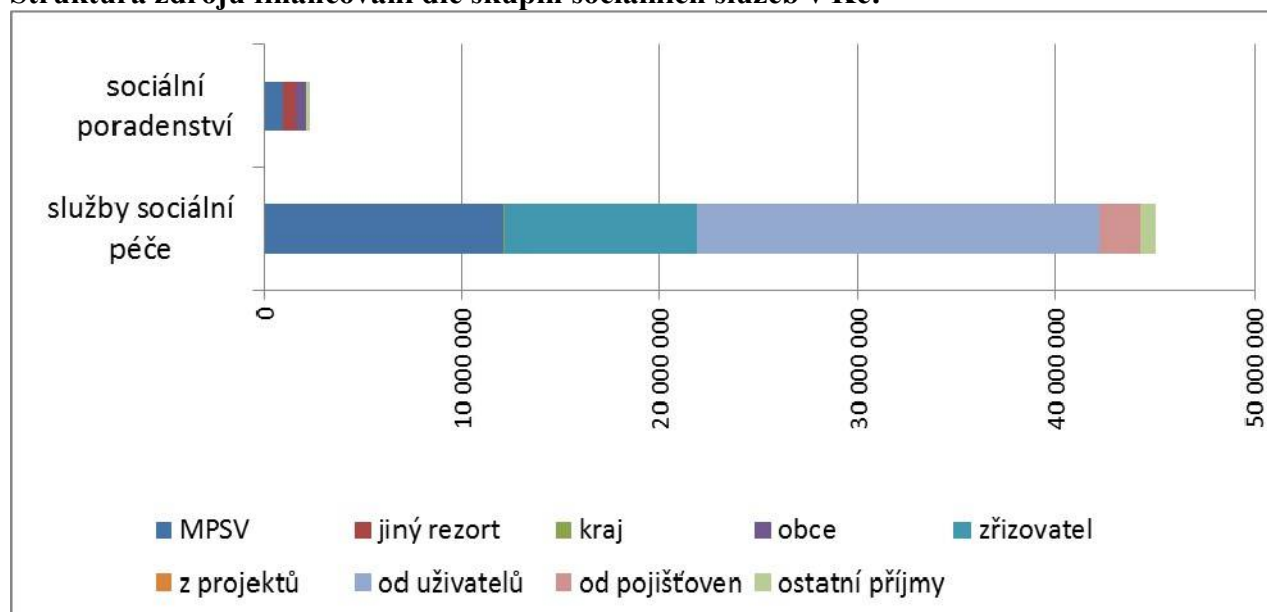
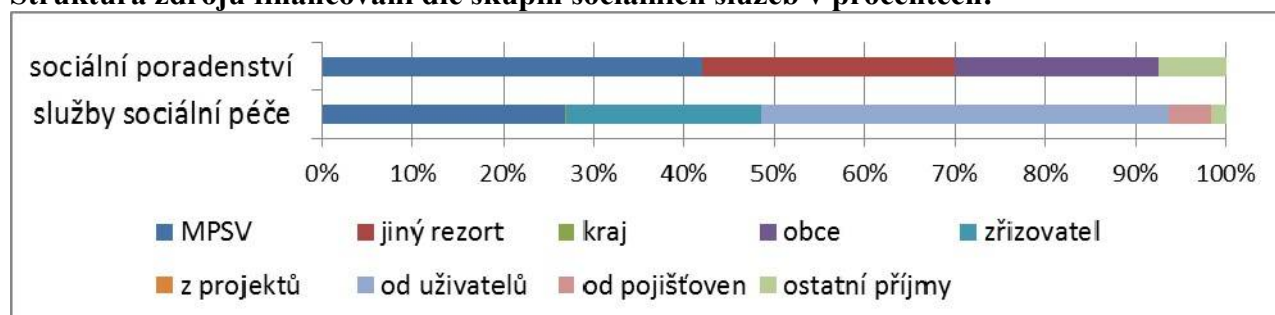


Financování sociálních služeb dle skupin sociálních služeb:

druhy služeb	Kč / rok
služby sociální péče	45 028 859
služby sociální prevence	0
sociální poradenství	2 286 115

Struktura zdrojů financování dle skupin sociálních služeb v KČ:

	MPSV	jiný rezort	kraj	obce	zřizovatel	z projektů	od uživatelů	od pojišťoven	ostatní příjmy
služby sociální péče	12 142 000	0	20 000	0	9 698 191	0	20 350 000	2 040 000	778 668
sociální poradenství	960 000	640 145	0	515 970	0	0	0	0	170 000
služby sociální prevence	0	0	0	0	0	0	0	0	0

Struktura zdrojů financování dle skupin sociálních služeb v KČ:

Struktura zdrojů financování dle skupin sociálních služeb v procentech:


Podrobnější údaje o vybraných druzích sociálních služeb působících na území Novoborska (údaje z roku 2010)

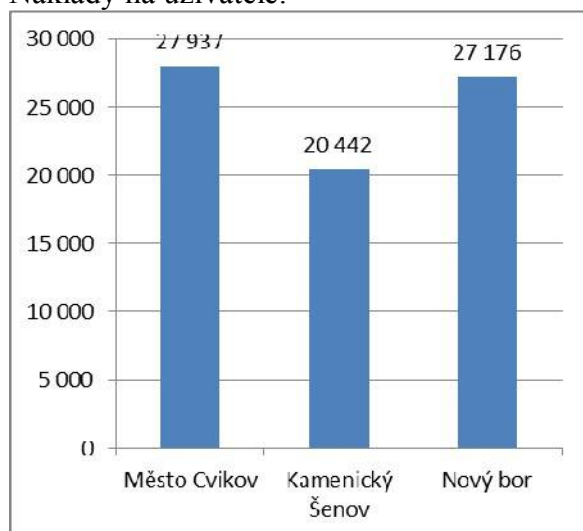
V následující části kapitoly jsou uvedeny údaje pro vybrané druhy sociálních služeb, pro které je možné provést podrobnější porovnání jejich výkonů a efektivity.

Služba (§)	Počet služeb	Z toho čerpající dotaci MPSV	Celková kapacita služeb (počet uživatelů)
Pečovatelská služba § 40	3	2	330
Domovy pro OZP § 48	1	1	28
Domovy pro seniory § 49	1	1	60
Domovy se zvláštním režimem § 50	1	1	20
Terénní služby § 69	1	1	N/A

Pečovatelská služba § 40

Poskytovatel služby	Kapacita služby	Celkové náklady	Náklady na uživatele
Město Cvikov	42	1 173 344	27 937
Kamenický Šenov	48	981 200	20 442
Nový bor	240	6 522 252	27 176

Náklady na uživatele:



Struktura zdrojů financování pečovatelských služeb

Poskytovatel služby	MPSV	kraj	obec	zřizovatel	uživatelé	ostatní
Město Cvikov	N/A	30 000	40 000	N/A	N/A	N/A
Kamenický Šenov	350 000	0	0	0	230 000	401 200
Nový bor	500 000	0	0	532 2252	700 000	0

Domovy pro osoby se zdravotním postižením § 48

Poskytovatel služby	Kapacita služby	Celkové náklady	Náklady na uživatele
Domov pro osoby se zdravotním postižením Mařenice, příspěvková organizace	38	12 837 468	337 828

Struktura zdrojů financování domova pro osoby se zdravotním postižením

Poskytovatel služby	MPSV	zřizovatel	uživatelé	pojišťovny	ostatní
Domov pro osoby se zdravotním postižením Mařenice, příspěvková organizace	4 500 000	1 450 000	6 180 000	540 000	167 468

Domovy pro seniory § 49

Poskytovatel služby	Kapacita služby	Celkové náklady	Náklady na uživatele
Domov důchodců Sloup v Čechách, příspěvková organizace	60	20 318 411	338 640

Struktura zdrojů financování domova pro seniory

Poskytovatel služby	MPSV	zřizovatel	uživatelé	pojišťovny	ostatní
Domov důchodců Sloup v Čechách, příspěvková organizace	5 342 000	2 635 411	10 688 000	1 476 000	177 000

Domovy se zvláštním režimem § 50

Poskytovatel služby	Kapacita služby	Celkové náklady	Náklady na uživatele
Domov důchodců Sloup v Čechách, příspěvková organizace	20	3 999 528	199 976



evropský
sociální
fond v ČR



EVROPSKÁ UNIE



OPERAČNÍ PROGRAM
LIDSKÉ ZDROJE
A ZAMĚSTNANOST

PODPORUJEME
VAŠI BUDOUCNOST
www.esfcr.cz

Struktura zdrojů financování domova se zvláštním režimem

Poskytovatel služby	MPSV	zřizovatel	uživatelé	pojišťovny	ostatní
Domov důchodců Sloup v Čechách, příspěvková organizace	1 400 000	90 528	2 452 000	24 000	33 000

Terénní služby § 69

Poskytovatel služby	Kapacita služby	Celkové náklady	Náklady na uživatele
Most k naději	N/A	2 286 115	N/A

Struktura zdrojů financování terénní služby

Poskytovatel služby	MPSV	jiný rezort	obec	ostatní
Most k naději	960 000	640 145	515 970	170 000



evropský
sociální
fond v ČR



EVROPSKÁ UNIE



OPERAČNÍ PROGRAM
LIDSKÉ ZDROJE
A ZAMĚSTNANOST

PODPORUJEME
VAŠI BUDOUCNOST
www.esfcr.cz

ZAF pro Komunitní plán Jablonecka

Základní údaje o poskytovaných sociálních službách

Data a informace uvedené v této kapitole jsou převzaty ze zdrojů Datového centra sociálních služeb LK. Vzhledem k jeho zkušebnímu provozu a nedostatečným zdrojům primárních dat, ze kterých DC čerpá nelze zaručit úplnost a plnou vypovídací schopnost zde uvedených údajů.

Dále použité údaje mohou být zatíženy chybami a nepřesnostmi, které vyplývají z výše uvedených důvodů. Pokud tedy nebyla data dostupná vůbec nebo byla nesprávně vykázána, byla do analytické části komunitního plánu převzata s těmito chybami. V následujícím období budou data dále doplňována a upřesňována, dle přijaté metodiky pro zpracování Zjednodušené analýzy financování a metodiky pro databáze DC.

V kapitole tedy pracujeme s dostupnými daty (mají-li hodnotu „0“ ve všech případech, kdy byla tato hodnota vykázána, uvádíme hodnotu „0“ i přes to, že logicky by měla být hodnota jiná; v případě, že data nebyla vykázána nebo ve zdrojích Datového centra nejsou, uvádíme zkratku „N/A“ tedy nedostupná data).

Všechny uvedené údaje jsou z podkladů roku 2010.

Celkové údaje o sociálních službách působících na území Jablonecka

Na Jablonecku působí celkem 41 registrovaných sociálních služeb (údaj z roku 2010), z toho:

Počet služeb dle skupin služeb:

služby sociální péče	19
služby sociální prevence	16
sociální poradenství	6

Počet služeb dle typu zřizovatele:

jiný kraj	3
kraj	7
NNO	27
obec	4

Počet služeb dle cílových skupin*:

Senioři	15
Osoby se zdravotním postižením	26
Osoby ohrožené sociálním vyloučením	15
Menšiny	8
Závislé osoby	7

* počet je v součtu vyšší, než reálný počet služeb, protože některé služby jsou určeny více než jedné cílové skupině uživatelů

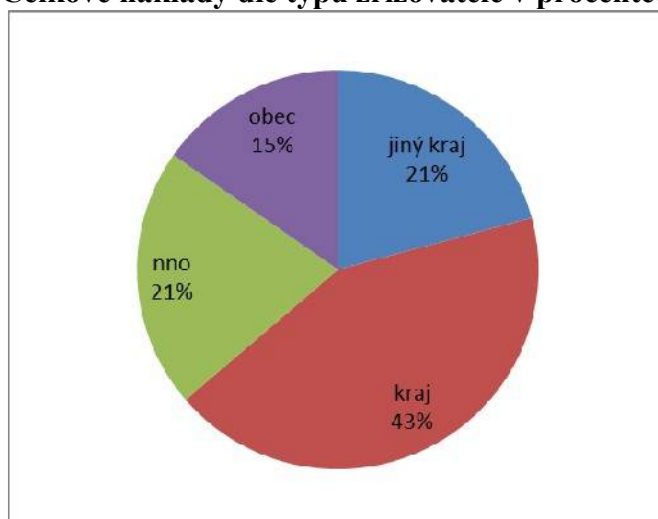
Celkové náklady na realizaci sociálních služeb působících na území Jablonecka: 182 485 158 Kč

Z toho:

Celkové náklady dle typu zřizovatele:

zřizovatel	náklady v Kč / rok
jiný kraj	37 996 028
kraj	78 232 386
NNO	38 399 211
obec	27 857 533

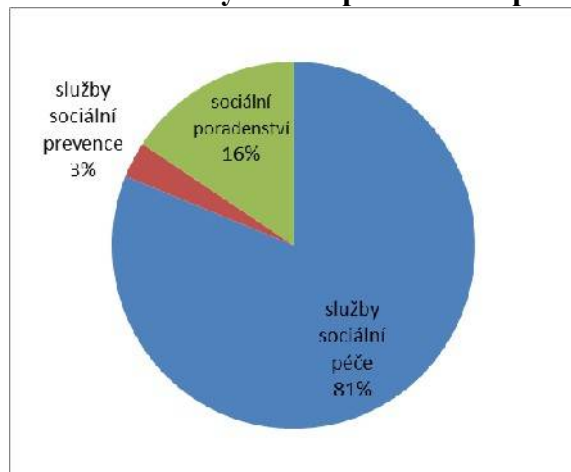
Celkové náklady dle typu zřizovatele v procentech



Celkové náklady dle skupin služeb:

skupiny služeb	náklady v Kč / rok
služby sociální péče	148 079 265
služby sociální prevence	5 798 204
sociální poradenství	28 607 689

Celkové náklady dle skupin služeb v procentech



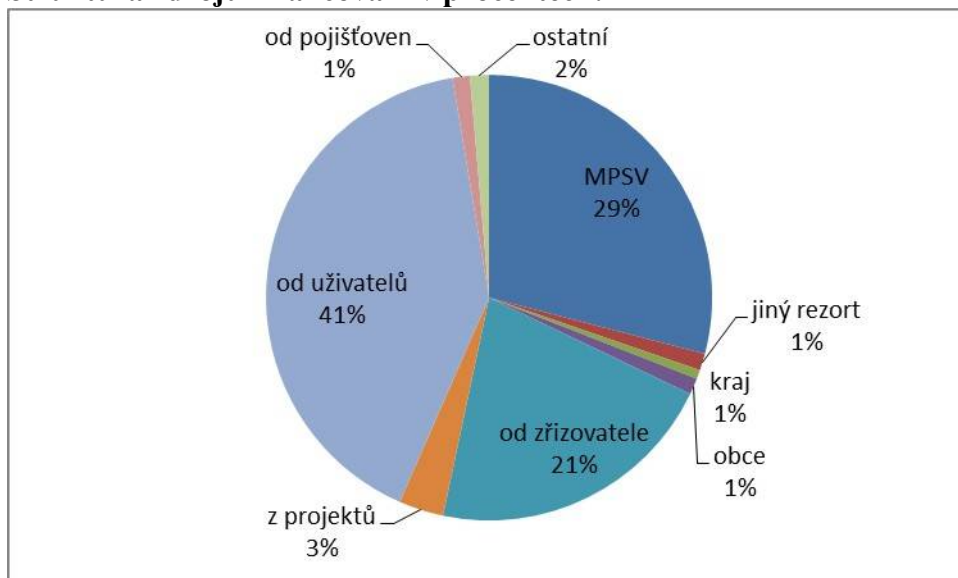
Příjmy sociálních služeb a rozbor zdrojů financování

Celkové příjmy sociálních služeb působících na území Jablonecka uvedených v této kapitole jsou **124 402 203 Kč** (rozdíl mezi příjmy a výše uvedenými náklady souvisí s vykazováním – a) příjmy jsou plánovaná položka, b) ne všechny příjmy jsou poskytovateli sociálních služeb vykázány). Uvedeny jsou tedy pouze prokazatelně vykázané příjmy.

Struktura zdrojů financování:

zdroj	Kč / rok
MPSV	17 364 000
jiný rezort	0
kraj	125 000
obce	490 000
od zřizovatele	10 082 261
z projektů	2 118 269
od uživatelů	15 011 098
od pojišťoven	360 000
ostatní	916 160

Struktura zdrojů financování v procentech:



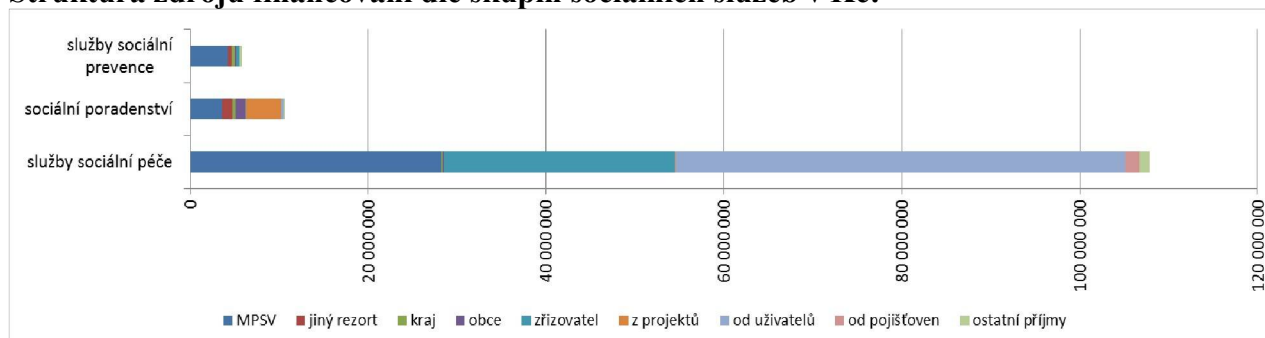
Financování sociálních služeb dle skupin sociálních služeb:

druhy služeb	Kč / rok
služby sociální péče	107 887 725
služby sociální prevence	5 794 204
sociální poradenství	10 720 274

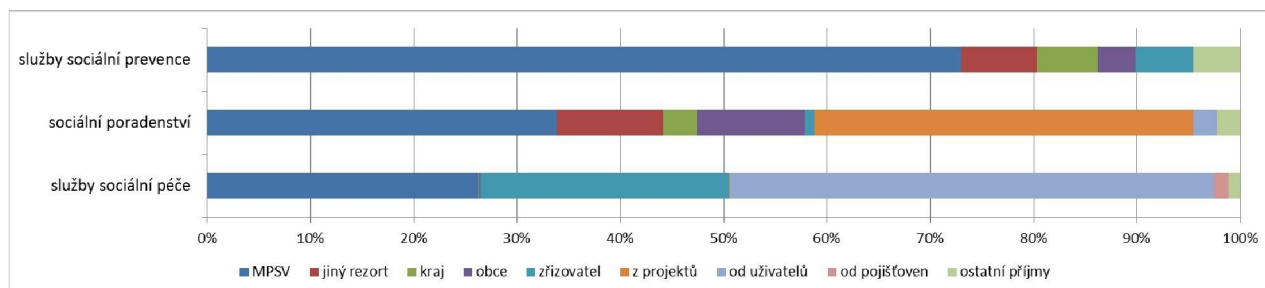
Struktura zdrojů financování dle skupin sociálních služeb v KČ:

	MPSV	jiný rezort	kraj	obce	zřizovatel	z projektů	od uživatelů	od pojišťoven	ostatní příjmy
služby sociální péče	28 281 000	0	117 546	142 500	25 959 742	100 000	50 515 400	1 565 000	1 206 537
sociální poradenství	3 627 950	1 105 145	351 000	1 117 437	100 000	3 930 734	246 528		241 480
služby sociální prevence	4 232 764	420 000	345 000	208 000	326 040	0	0		262 400

Struktura zdrojů financování dle skupin sociálních služeb v KČ:



Struktura zdrojů financování dle skupin sociálních služeb v procentech:



Podrobnější údaje o vybraných druzích sociálních služeb působících na území Jablonecka (údaje z roku 2010)

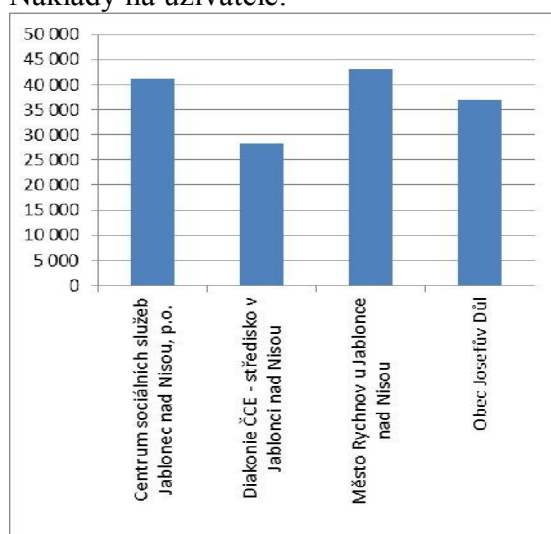
V následující části kapitoly jsou uvedeny údaje pro vybrané druhy sociálních služeb, pro které je možné provést podrobnější porovnání jejich výkonů a efektivity.

Služba (§)	Počet služeb	Z toho čerpající dotaci MPSV	Celková kapacita služeb (počet uživatelů)
Pečovatelská služba § 40	4	3	705
Domovy pro OZP § 48	2	1	86
Domovy pro seniory § 49	2	2	105
Domovy se zvláštním režimem § 50	2	2	113
Terénní služby § 69	3	1	N/A

Pečovatelská služba § 40

Poskytovatel služby	Kapacita služby	Celkové náklady	Náklady na uživatele
Centrum sociálních služeb Jablonec nad Nisou, p.o.	600	24 703 000	41 172
Diakonie ČCE – středisko v Jablonci nad Nisou	50	1 411 700	28 234
Město Rychnov u Jablonce nad Nisou	35	1 505 000	43 000
Obec Josefův Důl	20	740 000	37 000

Náklady na uživatele:



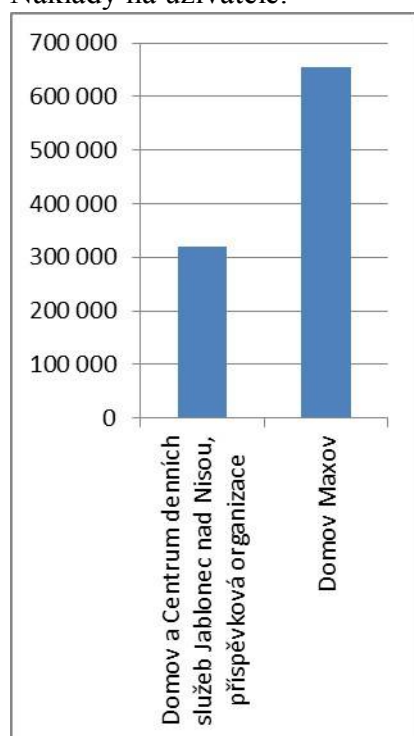
Struktura zdrojů financování pečovatelských služeb

Poskytovatel služby	MPSV	kraj	obec	zřizovatel	obec	ostatní
Centrum sociálních služeb Jablonec nad Nisou, p.o.	1 400 000	0	0	17 103 000	6 200 000	0
Diakonie ČCE – středisko v Jablonci nad Nisou	910 000	60 000	90 000	0	300 000	51 700
Město Rychnov u Jablonce nad Nisou	500 000	0	0	925 000	80 000	0
Obec Josefův Důl	0	0	0	590 000	150 000	0

Domovy pro osoby se zdravotním postižením § 48

Poskytovatel služby	Kapacita služby	Celkové náklady	Náklady na uživatele
Domov a Centrum denních služeb Jablonec nad Nisou, příspěvková organizace	36	11 556 832	321 023
Domov Maxov	50	32 735 465	654 709

Náklady na uživatele:



Struktura zdrojů financování domovů pro osoby se zdravotním postižením

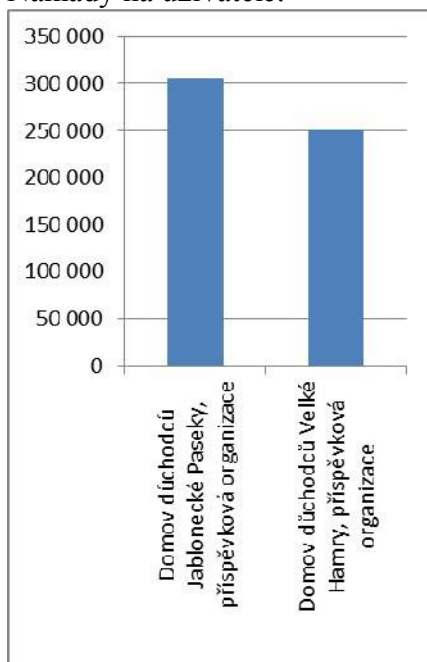
Poskytovatel služby	MPSV	zřizovatel	uživatelé	ostatní
Domov a Centrum denních služeb Jablonec nad Nisou, příspěvková organizace	5 300 000	1 793 832	4 458 000	5 000

Domov Maxov	N/A	N/A	N/A	N/A
-------------	-----	-----	-----	-----

Domovy pro seniory § 49

Poskytovatel služby	Kapacita služby	Celkové náklady	Náklady na uživatele
Domov důchodců Jablonecké Paseky, příspěvková organizace	69	21 106 129	305 886
Domov důchodců Velké Hamry, příspěvková organizace	36	9 078 857	252 190

Náklady na uživatele:



Struktura zdrojů financování domov a pro seniory

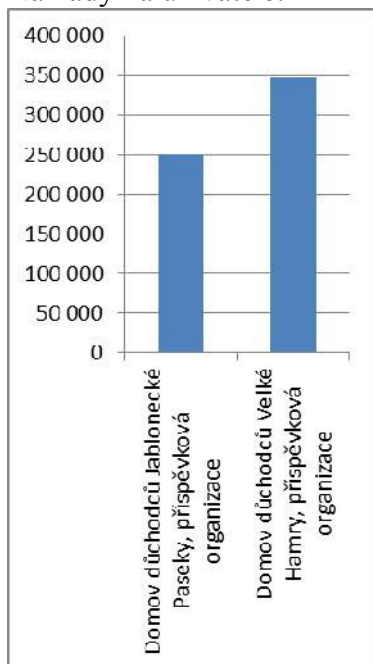
Poskytovatel služby	MPSV	zřizovatel	uživatelé	pojišťovny	ostatní
Domov důchodců Jablonecké Paseky, příspěvková organizace	4 140 000	2 265 424	17 165 000	492 750	21 9514
Domov důchodců Velké Hamry, příspěvková organizace	2 000 000	359 652	3 016 880	178 000	0

Domovy se zvláštním režimem § 50

Poskytovatel služby	Kapacita služby	Celkové náklady	Náklady na uživatele
Domov důchodců Jablonecké Paseky,	97	24 282 688	250 337

příspěvková organizace			
Domov důchodců Velké Hamry, příspěvková organizace	16	5 554 532	347 158

Náklady na uživatele:



Struktura zdrojů financování domov a se zvláštním režimem

Poskytovatel služby	MPSV	zřizovatel	uživatelé	pojišťovny	ostatní
Domov důchodců Jablonecké Paseky, příspěvková organizace	4 140 000	2 265 424	17 165 000	492 750	219 514
Domov důchodců Velké Hamry, příspěvková organizace	2 000 000	359 652	3 016 880	178 000	0



evropský
sociální
fond v ČR



EVROPSKÁ UNIE



OPERAČNÍ PROGRAM
LIDSKÉ ZDROJE
A ZAMĚSTNANOST

PODPORUJEME
VAŠI BUDOUCNOST
www.esfcr.cz

Terénní služby § 69

Poskytovatel služby	Kapacita služby	Celkové náklady	Náklady na uživatele
Most k naději – Kontaktní centrum	N/A	N/A	N/A
Most k naději – Terénní program	N/A	2 018 269	N/A
Romský život, o.s.	30	74 640	2 488

Struktura zdrojů financování terénní služby

Poskytovatel služby	MPSV	jiný rezort	obec	z projektu	ostatní
Most k naději – Kontaktní centrum	960 000	640 145	515 970	N/A	170 000
Most k naději – Terénní program	N/A	N/A	N/A	2 018 269	N/A
Romský život, o.s.	0	0	68 640	0	6 000



evropský
sociální
fond v ČR



EVROPSKÁ UNIE



OPERAČNÍ PROGRAM
LIDSKÉ ZDROJE
A ZAMĚSTNANOST

PODPORUJEME
VAŠI BUDOUCNOST
www.esfcr.cz

ZAF pro Komunitní plán obcí Frýdlantska

Základní údaje o poskytovaných sociálních službách

Data a informace uvedené v této kapitole jsou převzaty ze zdrojů Datového centra sociálních služeb LK. Vzhledem k jeho zkušebnímu provozu a nedostatečným zdrojům primárních dat, ze kterých DC čerpá nelze zaručit úplnost a plnou vypovídací schopnost zde uvedených údajů.

Dále použité údaje mohou být zatíženy chybami a nepřesnostmi, které vyplývají z výše uvedených důvodů. Pokud tedy nebyla data dostupná vůbec nebo byla nesprávně vykázána, byla do analytické části komunitního plánu převzata s těmito chybami. V následujícím období budou data dále doplňována a upřesňována, dle přijaté metodiky pro zpracování Zjednodušené analýzy financování a metodiky pro databáze DC.

V kapitole tedy pracujeme s dostupnými daty (mají-li hodnotu „0“ ve všech případech, kdy byla tato hodnota vykázána, uvádíme hodnotu „0“ i přes to, že logicky by měla být hodnota jiná; v případě, že data nebyla vykázána nebo ve zdrojích Datového centra nejsou, uvádíme zkratku „N/A“ tedy nedostupná data).

Všechny uvedené údaje jsou z podkladů roku 2010.

Celkové údaje o sociálních službách působících na území Frýdlantska

Na Frýdlantsku působí celkem 20 registrovaných sociálních služeb (údaj z roku 2010), z toho:

Počet služeb dle skupin služeb:

služby sociální péče	9,0
služby sociální prevence	8,0
sociální poradenství	3,0

Počet služeb dle typu zřizovatele:

kraj	2,0
NNO	10,0
obec	8,0

Počet služeb dle cílových skupin*:

Senioři	10,0
Osoby se zdravotním postižením	9,0
Osoby ohrožené sociálním vyloučením	10,0
Menšiny	6,0
Závislé osoby	3,0

* počet je v součtu vyšší, než reálný počet služeb, protože mnohé služby jsou určeny více než jedné cílové skupině uživatelů

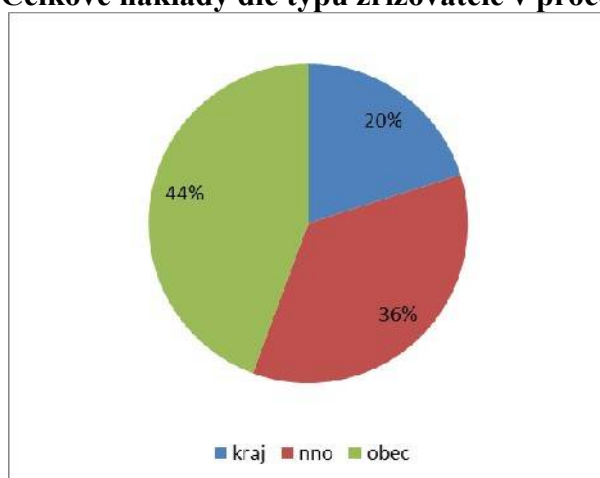
Celkové náklady na realizaci sociálních služeb působících na území Frýdlantska: 66 798 774 Kč

Z toho:

Celkové náklady dle typu zřizovatele:

zřizovatel	náklady v Kč / rok
kraj	13 428 225
NNO	23 742 490
obec	29 628 059

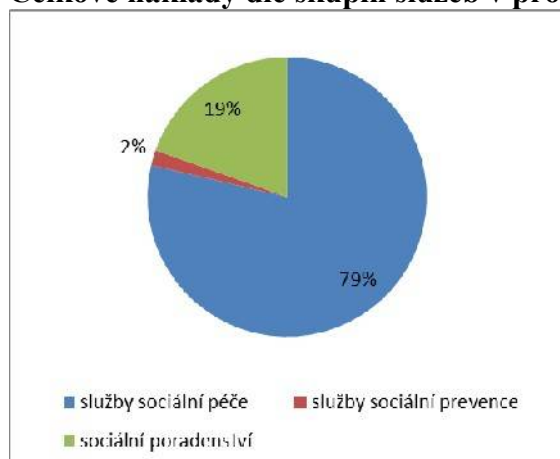
Celkové náklady dle typu zřizovatele v procentech



Celkové náklady dle skupin služeb:

skupiny služeb	náklady v Kč / rok
služby sociální péče	52 539 495
služby sociální prevence	1 176 000
sociální poradenství	13 083 279

Celkové náklady dle skupin služeb v procentech



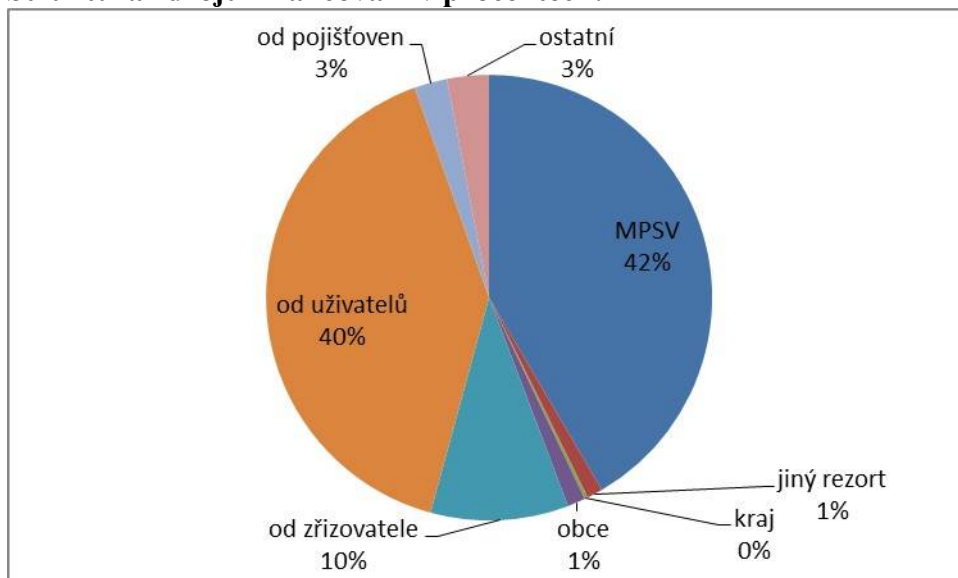
Příjmy sociálních služeb a rozbor zdrojů financování

Celkové příjmy sociálních služeb působících na území Frýdlantska uvedené v této kapitole jsou **55 749 151 Kč** (rozdíl mezi příjmy a výše uvedenými náklady souvisí s vykazováním – a) příjmy jsou plánovaná položka, b) ne všechny příjmy jsou poskytovateli sociálních služeb vykázány). Uvedeny jsou tedy pouze prokazatelně vykázané příjmy.

Struktura zdrojů financování:

zdroj	Kč / rok
MPSV	23 168 000
jiný rezort	640 145
kraj	130 000
obce	725 970
od zřizovatele	5 572 736
z projektů	0
od uživatelů	22 490 600
od pojišťoven	1 330 000
ostatní	1 691 700

Struktura zdrojů financování v procentech:



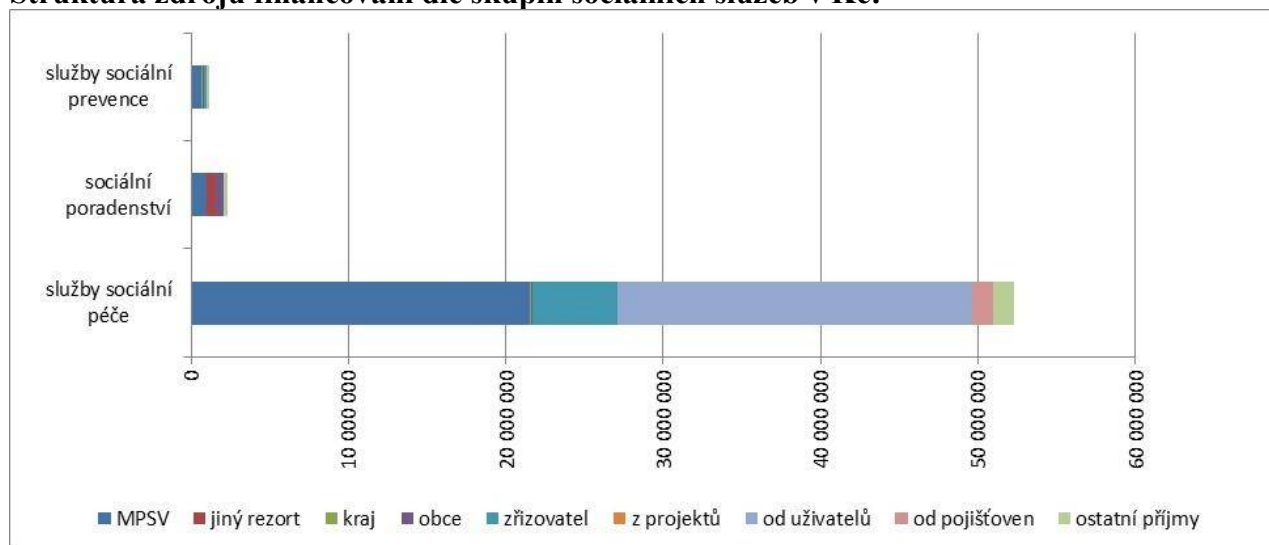
Financování sociálních služeb dle skupin sociálních služeb:

druhy služeb	Kč / rok
služby sociální péče	52 287 036
služby sociální prevence	1 176 000
sociální poradenství	2 286 115

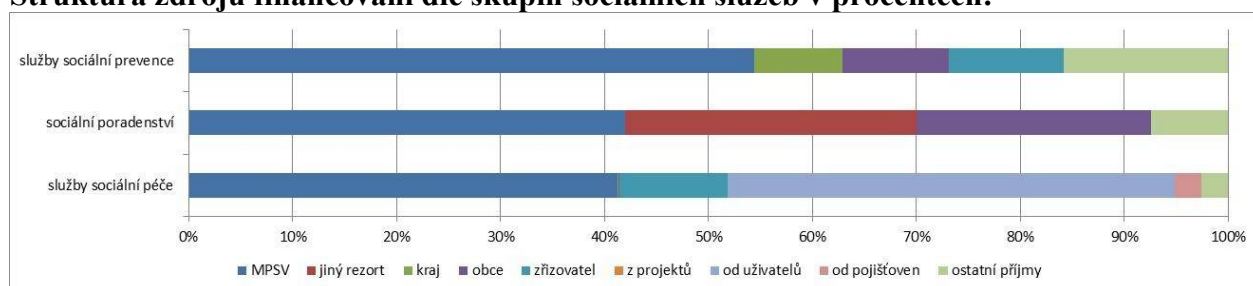
Struktura zdrojů financování dle skupin sociálních služeb v KČ:

	MPSV	jiný rezort	kraj	obce	zřizovatel	z projektů	od uživatelů	od pojišťoven	ostatní příjmy
služby sociální péče	21 568 000	0	30 000	90 000	5 443 136	0	22 490 600	1 330 000	1 335 300
sociální poradenství	960 000	640 145	0	515 970	0	0	0	0	170 000
služby sociální prevence	640 000	0	100 000	120 000	129 600	0	0	0	186 400

Struktura zdrojů financování dle skupin sociálních služeb v KČ:



Struktura zdrojů financování dle skupin sociálních služeb v procentech:



Podrobnější údaje o vybraných druzích sociálních služeb působících na území Frýdlantska (údaje z roku 2010)

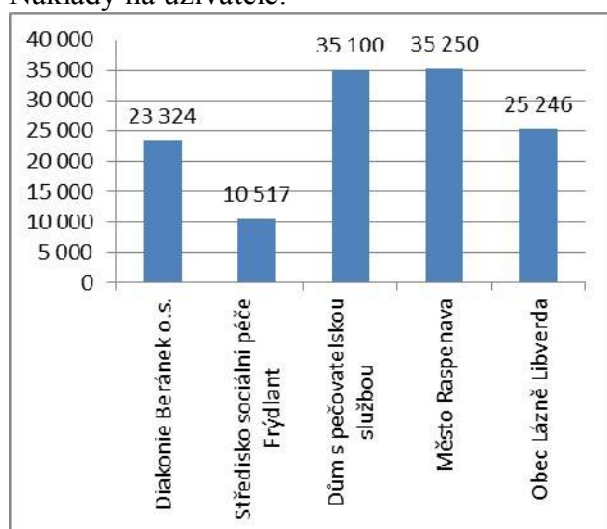
V následující části kapitoly jsou uvedeny údaje pro vybrané druhy sociálních služeb, pro které je možné provést podrobnější porovnání jejich výkonů a efektivity.

Služba (§)	Počet služeb	Z toho čerpající dotaci MPSV	Celková kapacita služeb (počet uživatelů)
Pečovatelská služba § 40	5	4	420
Domovy pro OZP § 48	1	1	29
Domovy pro seniory § 49	2	2	65
Domovy se zvláštním režimem § 50	1	1	47
Terénní služby § 69	2	1	N/A

Pečovatelská služba § 40

Poskytovatel služby	Kapacita služby	Celkové náklady	Náklady na uživatele
Diakonie Beránek o.s.	170	3 965 000	23 324
Město Frýdlant	180	1 893 000	10 517
Město Nové Město pod Smrkem	50	1 755 000	35 100
Město Raspenava	10	352 500	35 250
Obec Lázně Libverda	10	252 459	25 246

Náklady na uživatele:



Struktura zdrojů financování pečovatelských služeb

Poskytovatel služby	MPSV	kraj	obec	zřizovatel	uživatelé	ostatní
Diakonie Beránek o.s.	2310000	30000	40000	0	800000	785000
Město Frýdlant	600000	0	0	1043000	250000	0
Město Nové Město pod Smrkem	200000	0	0	1555000	0	0
Město Raspenava	100000	0	0	252500	0	0
Obec Lázně Libverda	N/A	N/A	N/A	N/A	N/A	N/A

Domovy pro osoby se zdravotním postižením § 48

Poskytovatel služby	Kapacita služby	Celkové náklady	Náklady na uživatele
Domov Raspenava, příspěvková organizace	29	11 721 036	404 174

Struktura zdrojů financování domovů pro osoby se zdravotním postižením

Poskytovatel služby	MPSV	zřizovatel	uživatelé	pojišťovny	ostatní
Domov Raspenava, příspěvková organizace	5770000	974136	4556600	300000	120300

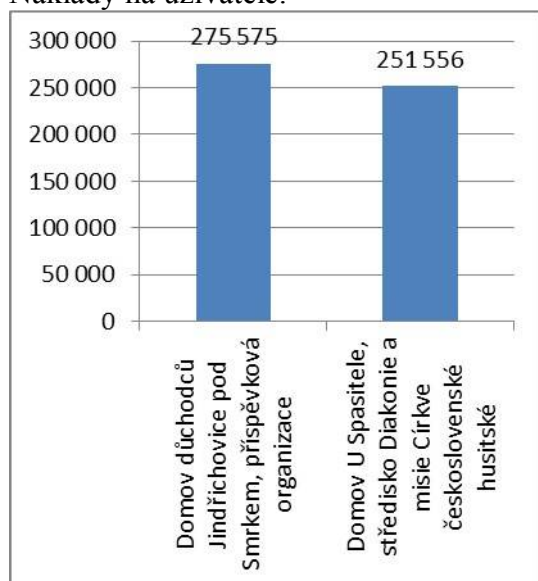
Domovy pro seniory § 49

Poskytovatel služby	Kapacita služby	Celkové náklady	Náklady na uživatele
Domov důchodců Jindřichovice pod Smrkem, příspěvková organizace	20	5 511 500	275 575
Domov U Spasitele, středisko Diakonie a misie Církve československé husitské	45	11 320 000	251 556

Struktura zdrojů financování domovů pro seniory

Poskytovatel služby	MPSV	obec	zřizovatel	uživatelé	pojišťovny	ostatní
Domov důchodců Jindřichovice pod Smrkem, příspěvková organizace	2248000	0	485500	2568000	150000	60000
Domov U Spasitele, středisko Diakonie a misie Církve československé husitské	4340000	50000	0	6300000	400000	230000

Náklady na uživatele:



Domovy se zvláštním režimem § 50

Poskytovatel služby	Kapacita služby	Celkové náklady	Náklady na uživatele
Domov důchodců Jindřichovice pod Smrkem, příspěvková organizace	47	15 769 000	335 511

Struktura zdrojů financování domovů se zvláštním režimem

Poskytovatel služby	MPSV	zřizovatel	uživatelé	pojišťovny	ostatní
Domov důchodců Jindřichovice pod Smrkem, příspěvková organizace	6000000	1133000	8016000	480000	140000

Terénní služby § 69

Poskytovatel služby	Kapacita služby	Celkové náklady	Náklady na uživatele
Most k naději	N/A	2 286 115	N/A
LIBERECKÉ ROMSKÉ SDRUŽENÍ, o. s.	N/A	7 982 593	N/A

Struktura zdrojů financování terénních služeb

Poskytovatel služby	MPSV	jiný rezort	obec	ostatní
Most k naději	960000	640145	515970	170000
LIBERECKÉ ROMSKÉ SDRUŽENÍ, o. s.	N/A	N/A	N/A	N/A



evropský
sociální
fond v ČR



EVROPSKÁ UNIE



OPERAČNÍ PROGRAM
LIDSKÉ ZDROJE
A ZAMĚSTNANOST

PODPORUJEME
VAŠI BUDOUCNOST
www.esfcr.cz

ZAF pro Komunitní plán regionu Liberec

Základní údaje o poskytovaných sociálních službách

Data a informace uvedené v této kapitole jsou převzaty ze zdrojů Datového centra sociálních služeb LK. Vzhledem k jeho zkušebnímu provozu a nedostatečným zdrojům primárních dat, ze kterých DC čerpá nelze zaručit úplnost a plnou vypovídací schopnost zde uvedených údajů.

Dále použité údaje mohou být zatíženy chybami a nepřesnostmi, které vyplývají z výše uvedených důvodů. Pokud tedy nebyla data dostupná vůbec nebo byla nesprávně vykázána, byla do analytické části komunitního plánu převzata s těmito chybami. V následujícím období budou data dále doplňována a upřesňována, dle přijaté metodiky pro zpracování Zjednodušené analýzy financování a metodiky pro databáze DC.

V kapitole tedy pracujeme s dostupnými daty (mají-li hodnotu „0“ ve všech případech, kdy byla tato hodnota vykázána, uvádíme hodnotu „0“ i přes to, že logicky by měla být hodnota jiná; v případě, že data nebyla vykázána nebo ve zdrojích Datového centra nejsou, uvádíme zkratku „N/A“ tedy nedostupná data).

Všechny uvedené údaje jsou z podkladů roku 2010.

Celkové údaje o sociálních službách působících na území Liberecka

Na Liberecku působí celkem 88 registrovaných sociálních služeb (údaj z roku 2010),
Z toho:

Počet služeb dle skupin služeb:

služby sociální péče	41
služby sociální prevence	36
sociální poradenství	11

Počet služeb dle typu zřizovatele:

kraj	17
NNO	68
obec	3

Počet služeb dle cílových skupin*:

Senioři	31
Osoby se zdravotním postižením	64
Osoby ohrožené sociálním vyloučením	33
Menšiny	14
Závislé osoby	9

* počet je v součtu vyšší, než reálný počet služeb, protože některé služby jsou určeny více než jedné cílové skupině uživatelů

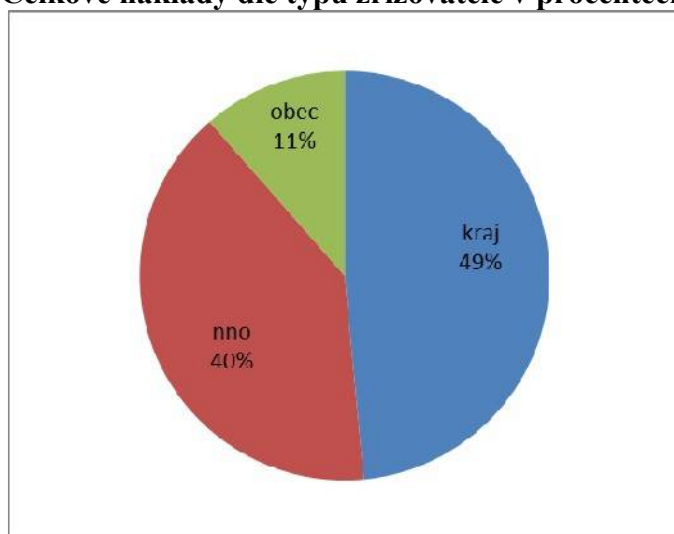
**Celkové náklady na realizaci sociálních služeb působících na území Liberecka:
329 010 286 Kč**

Z toho:

Celkové náklady dle typu zřizovatele:

<u>zřizovatel</u>	<u>náklady v Kč / rok</u>
kraj	159 608 667
NNO	131 747 619
obec	37 654 000

Celkové náklady dle typu zřizovatele v procentech



Celkové náklady dle skupin služeb:

<u>skupiny služeb</u>	<u>náklady v Kč / rok</u>
služby sociální péče	259 682 884
služby sociální prevence	12 643 924
sociální poradenství	56 683 478

Celkové náklady dle skupin služeb v procentech



evropský
sociální
fond v ČR

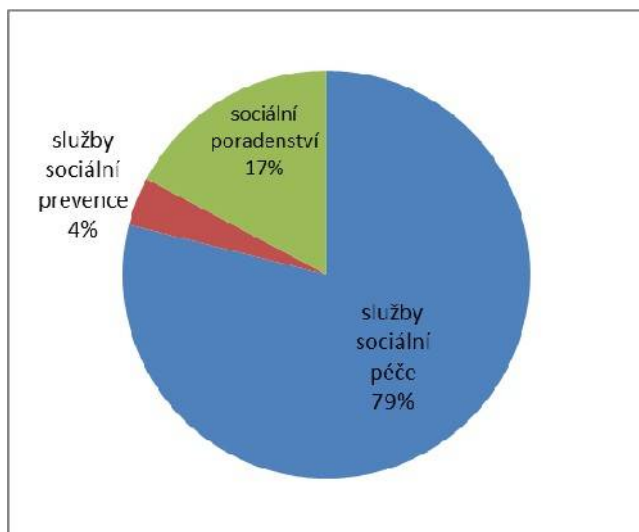


EVROPSKÁ UNIE



OPERAČNÍ PROGRAM
LIDSKÉ ZDROJE
A ZAMĚSTNANOST

PODPORUJEME
VAŠI BUDOUCNOST
www.esfcr.cz



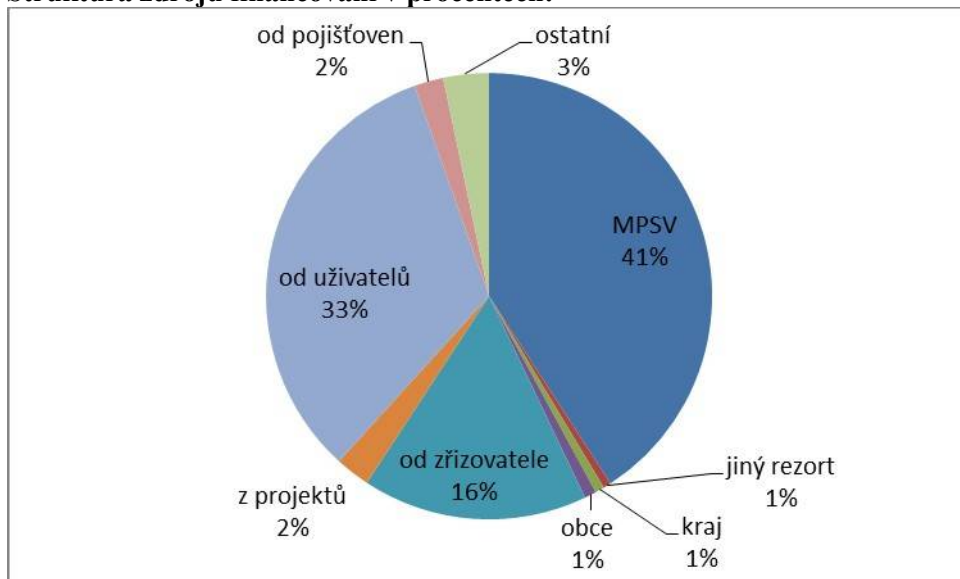
Příjmy sociálních služeb a rozbor zdrojů financování

Celkové příjmy sociálních služeb působících na území Liberecka uvedených v této kapitole jsou **284 197 765 Kč** (rozdíl mezi příjmy a výše uvedenými náklady souvisí s vykazováním – a) příjmy jsou plánovaná položka, b) ne všechny příjmy jsou poskytovateli sociálních služeb vykázány). Uvedeny jsou tedy pouze prokazatelně vykázané příjmy.

Struktura zdrojů financování:

zdroj	Kč / rok
MPSV	17 364 000
jiný rezort	0
kraj	125 000
obce	490 000
od zřizovatele	10 082 261
z projektů	2 118 269
od uživatelů	15 011 098
od pojišťoven	360 000
ostatní	916 160

Struktura zdrojů financování v procentech:

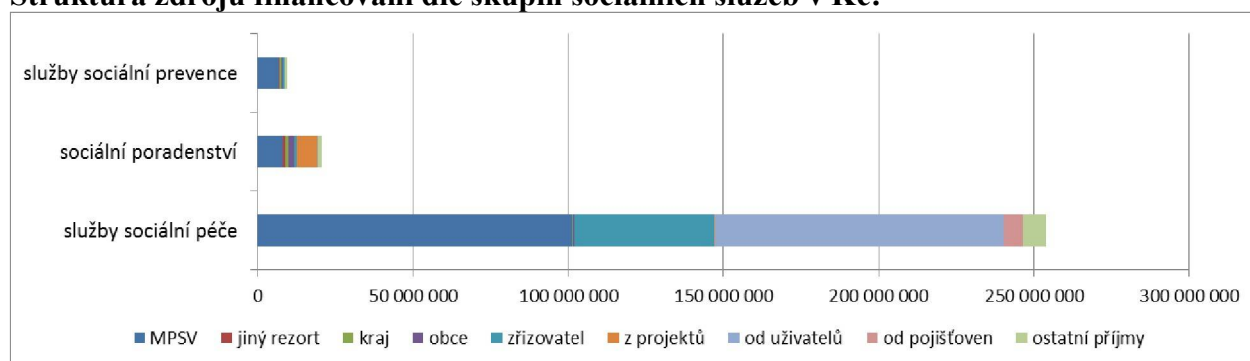
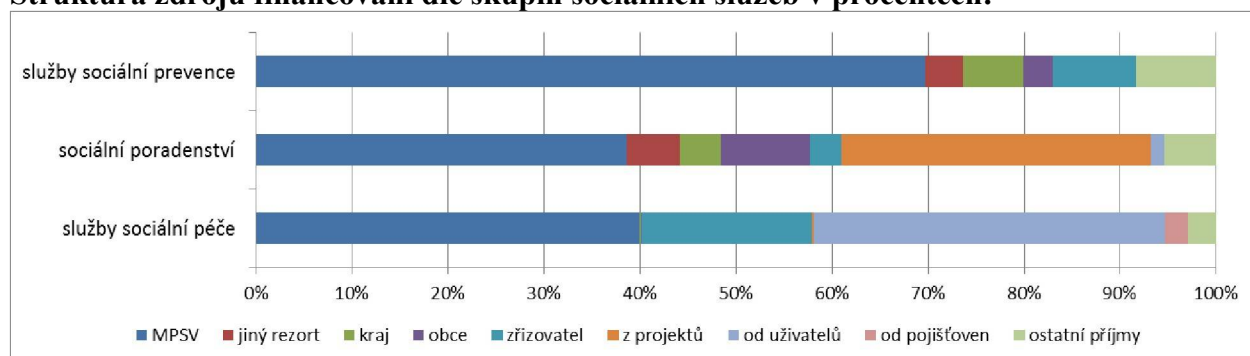


Financování sociálních služeb dle skupin sociálních služeb:

druhy služeb	Kč / rok
služby sociální péče	253 878 513
služby sociální prevence	9 655 374
sociální poradenství	20 663 878

Struktura zdrojů financování dle skupin sociálních služeb v KČ:

	MPSV	jiný rezort	kraj	obce	zřizovatel	z projektů	od uživatelů	od pojišťoven	ostatní příjmy
služby sociální péče	101 356 000	75 000	377 546	257 500	44 859 735	475 000	93 010 257	5 987 920	7 479 555
sociální poradenství	7 963 000	1 155 145	884 500	1 911 470	680 360	6 668 403	276 528		1 124 472
služby sociální prevence	6 733 236	380 000	603 576	293 012	839 150	0	0		806 400

Struktura zdrojů financování dle skupin sociálních služeb v KČ:

Struktura zdrojů financování dle skupin sociálních služeb v procentech:


Podrobnější údaje o vybraných druzích sociálních služeb působících na území Liberecka (údaje z roku 2010)

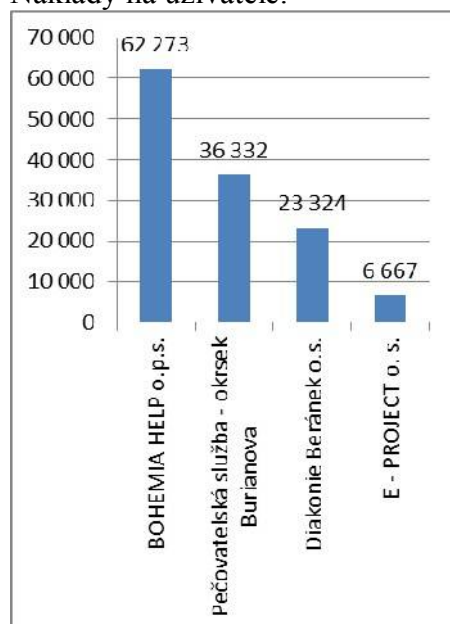
V následující části kapitoly jsou uvedeny údaje pro vybrané druhy sociálních služeb, pro které je možné provést podrobnější porovnání jejich výkonů a efektivity.

Služba (§)	Počet služeb	Z toho čerpající dotaci MPSV	Celková kapacita služeb (počet uživatelů)
Pečovatelská služba § 40	4	3	1 122
Domovy pro OZP § 48	6	6	105
Domovy pro seniory § 49	2	2	218
Domovy se zvláštním režimem § 50	2	2	86
Terénní služby § 69	5	3	N/A

Pečovatelská služba § 40

Poskytovatel služby	Kapacita služby	Celkové náklady	Náklady na uživatele
BOHEMIA HELP o.p.s.	22	1 370 000	62 273
Pečovatelská služba – okrsek Burianova	900	32 699 000	36 332
Diakonie Beránek o.s.	170	3 965 000	23 324
E – PROJECT o. s.	30	200 000	6 667

Náklady na uživatele:



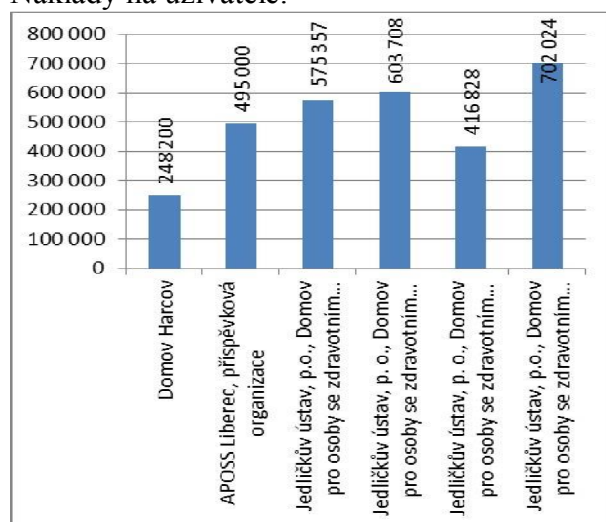
Struktura zdrojů financování pečovatelských služeb (v tisících Kč)

Poskytovatel služby	MPSV	kraj	obec	zřizovatel	projekt	uživatelé	pojišťovny	ostatní
BOHEMIA HELP o.p.s.	0	0	0	0	200	100	0	1 070
Pečovatelská služba – okrsek Burianova	1 350	0	0	26 689	0	4 080	580	0
Diakonie Beránek o.s.	2 310	30	40	0	0	800	0	785
E – PROJECT o. s.	200	0	0	0	0	0	0	0

Domovy pro osoby se zdravotním postižením § 48

Poskytovatel služby	Kapacita služby	Celkové náklady	Náklady na uživatele
Domov Harcov	25	6 205 000	248 200
APOSS Liberec, příspěvková organizace	16	7 920 000	495 000
Jedličkův ústav, p.o., Domov pro osoby se zdravotním postižením – Dům C	14	8 055 000	575 357
Jedličkův ústav, p. o., Domov pro osoby se zdravotním postižením – Dům H	12	7 244 497	603 708
Jedličkův ústav, p. o., Domov pro osoby se zdravotním postižením – Dům E	26	10 837 519	416 828

Náklady na uživatele:



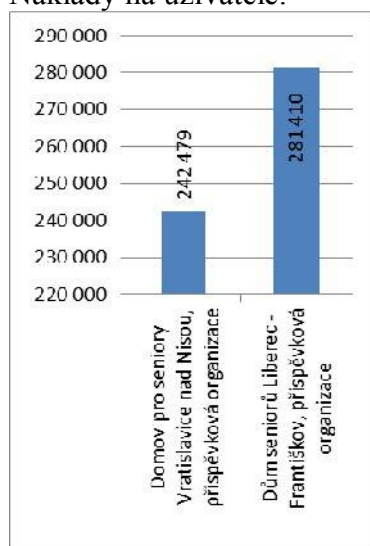
Struktura zdrojů financování domovů pro osoby se zdravotním postižením (v tisících Kč)

Poskytovatel služby	MPSV	jiný rezort	obec	zřizovatel	uživatelé	pojišťovny	ostatní
Domov Harcov	2 700	25	20	0	3 200	0	260
APOSS Liberec, příspěvková organizace	3 040	0	0	1 080	3 500	300	0
Jedličkův ústav, p.o., Domov pro osoby se zdravotním postižením – Dům C	5 030	0	0	514	1 800	620	91
Jedličkův ústav, p.o., Domov pro osoby se zdravotním postižením – Dům H	4 550	0	0	242	1 500	890	62

Domovy pro seniory § 49

Poskytovatel služby	Kapacita služby	Celkové náklady	Náklady na uživatele
Domov pro seniory Vratislavice nad Nisou, příspěvková organizace	52	12 608 909	242 479
Dům seniorů Liberec – Františkov, příspěvková organizace	166	46 714 000	281 410

Náklady na uživatele:



Struktura zdrojů financování domovů pro seniory

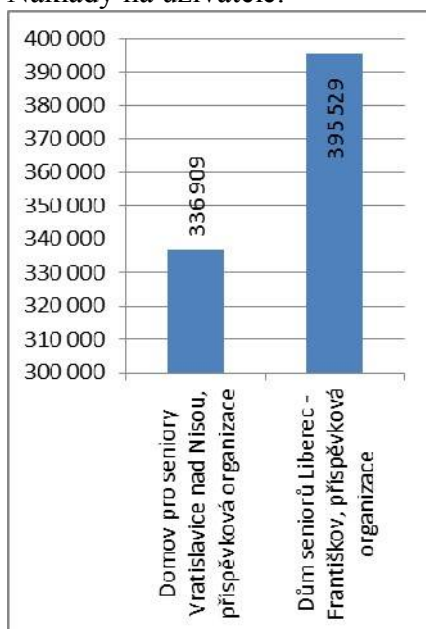
Poskytovatel služby	MPSV	zřizovatel	uživatelé	pojišťovny	ostatní
Domov pro seniory Vratislavice nad Nisou, příspěvková organizace	3 504 000	1 326 981	7 341 451	261 759	174 718

Dům seniorů Liberec – Františkov, příspěvková organizace	13 590 000	6 044 000	25 130 000	1 170 000	780 000
--	------------	-----------	------------	-----------	---------

Domovy se zvláštním režimem § 50

Poskytovatel služby	Kapacita služby	Celkové náklady	Náklady na uživatele
Domov pro seniory Vratislavice nad Nisou, příspěvková organizace	52	17 519 254	336 909
Dům seniorů Liberec – Františkov, příspěvková organizace	34	13 448 000	395 529

Náklady na uživatele:



Struktura zdrojů financování domovů se zvláštním režimem

Poskytovatel služby	MPSV	zřizovatel	uživatelé	pojišťovny	ostatní
Domov pro seniory Vratislavice nad Nisou, příspěvková organizace	5 240 000	1 990 471	9 388 544	714 161	186 078
Dům seniorů Liberec – Františkov, příspěvková organizace	4 530 000	1 698 000	6 670 000	330 000	220 000



evropský
sociální
fond v ČR



EVROPSKÁ UNIE



OPERAČNÍ PROGRAM
LIDSKÉ ZDROJE
A ZAMĚSTNANOST

PODPORUJEME
VAŠI BUDOUCNOST
www.esfcr.cz

Terénní služby § 69

Poskytovatel služby	Kapacita služby	Celkové náklady	Náklady na uživatele
LIBERECKÉ ROMSKÉ SDRUŽENÍ, o. s.	N/A	7 982 593	N/A
Most k naději – kontaktní centrum – terénní program	N/A	2 286 115	N/A
Most k naději – terénní programy	N/A	2 018 269	N/A
NADĚJE o.s.- terénní program	65	1 649 400	25 375
Občanské sdružení D.R.A.K.	80	260 500	3 256

Struktura zdrojů financování terénních služeb

Poskytovatel služby	MPSV	jiný rezort	obec	projekt	ostatní
LIBERECKÉ ROMSKÉ SDRUŽENÍ, o. s.	N/A	N/A	N/A	N/A	N/A
Most k naději – kontaktní centrum – terénní program	960 000	640 145	515 970		170 000
Most k naději – terénní programy				2 018 269	
NADĚJE o.s.- terénní program	500 000		1 149 400		
Občanské sdružení D.R.A.K.	250 000	0	0	0	10 500



evropský
sociální
fond v ČR



EVROPSKÁ UNIE



OPERAČNÍ PROGRAM
LIDSKÉ ZDROJE
A ZAMĚSTNANOST

PODPORUJEME
VAŠI BUDOUCNOST
www.esfcr.cz

ZAF pro Komunitní plán sociálních služeb města Jablonné v Podještědí sociálních službách

Data a informace uvedené v této kapitole jsou převzaty ze zdrojů Datového centra sociálních služeb LK. Vzhledem k jeho zkušebnímu provozu a nedostatečným zdrojům primárních dat, ze kterých DC čerpá nelze zaručit úplnost a plnou vypovídací schopnost zde uvedených údajů.

Dále použité údaje mohou být zatíženy chybami a nepřesnostmi, které vyplývají z výše uvedených důvodů. Pokud tedy nebyla data dostupná vůbec nebo byla nesprávně vykázána, byla do analytické části komunitního plánu převzata s těmito chybami. V následujícím období budou data dále doplňována a upřesňována, dle přijaté metodiky pro zpracování Zjednodušené analýzy financování a metodiky pro databáze DC.

V kapitole tedy pracujeme s dostupnými daty (mají-li hodnotu „0“ ve všech případech, kdy byla tato hodnota vykázána, uvádíme hodnotu „0“ i přes to, že logicky by měla být hodnota jiná; v případě, že data nebyla vykázána nebo ve zdrojích Datového centra nejsou, uvádíme zkratku „N/A“ tedy nedostupná data).

Všechny uvedené údaje jsou z podkladů roku 2010.

Celkové údaje o sociálních službách působících na území Jablonného

V Jablonném působí celkem 1 registrovaná sociální služba (údaj z roku 2010),
Z toho:

Počet služeb dle skupin služeb:

služby sociální péče	1
služby sociální prevence	0
sociální poradenství	0

Počet služeb dle typu zřizovatele:

kraj	0
NNO	0
obec	1

Počet služeb dle cílových skupin*:

Senioři	1
Osoby se zdravotním postižením	1
Osoby ohrožené sociálním vyloučením	1
Menšiny	0
Závislé osoby	0

* počet je v součtu vyšší, protože služba je určena třem cílovým skupinám

Celkové náklady na realizaci sociálních služeb působících na území Jablonného: 2 290 011 Kč

Z toho:

Celkové náklady dle typu zřizovatele:

zřizovatel	náklady v Kč / rok
kraj	0
NNO	0
obec	2 290 011

Celkové náklady dle skupin služeb:

skupiny služeb	náklady v Kč / rok
služby sociální péče	2 290 011
služby sociální prevence	0
sociální poradenství	0

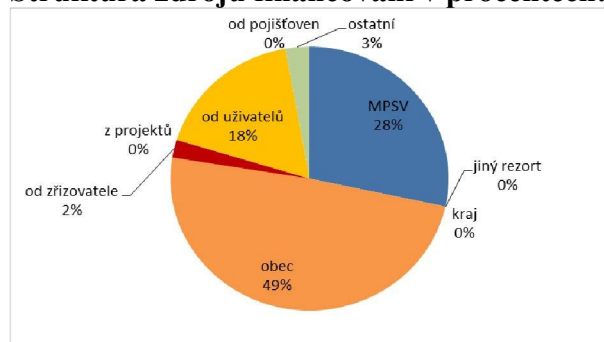
Příjmy sociálních služeb a rozbor zdrojů financování

Celkové příjmy sociálních služeb působících na území Jablonného uvedených v této kapitole jsou **2 290 011 Kč** Uvedeny jsou tedy pouze prokazatelně vykázané příjmy.

Struktura zdrojů financování:

zdroj	Kč / rok
MPSV	650 000
jiný rezort	0
kraj	0
obce	1 126 000
od zřizovatele	50 000
z projektů	0
od uživatelů	400 000
od pojišťoven	0
ostatní	64 011

Struktura zdrojů financování v procentech:





evropský
sociální
fond v ČR



EVROPSKÁ UNIE



OPERAČNÍ PROGRAM
LIDSKÉ ZDROJE
A ZAMĚSTNANOST

PODPORUJEME
VAŠI BUDOUCNOST
www.esfcr.cz

Financování sociálních služeb dle skupin sociálních služeb:

druhy služeb	Kč / rok
služby sociální péče	2 290 011
služby sociální prevence	0
sociální poradenství	0

Náklady na uživatele

Poskytovatel služby	Kapacita služby	Celkové náklady	Náklady na uživatele
Dům s pečovatelskou službou	83	2 290 011	27 590

Struktura zdrojů financování

MPSV	obec	zřizovatel	uživatelé	ostatní
650 000	1 126 000	50 000	400 000	64 011



evropský
sociální
fond v ČR



EVROPSKÁ UNIE



OPERAČNÍ PROGRAM
LIDSKÉ ZDROJE
A ZAMĚSTNANOST

PODPORUJEME
VAŠI BUDOUCNOST
www.esfcr.cz

ZAF pro Komunitní plán sociálních služeb města Mimoň

Základní údaje o poskytovaných sociálních službách

Data a informace uvedené v této kapitole jsou převzaty ze zdrojů Datového centra sociálních služeb LK. Vzhledem k jeho zkušebnímu provozu a nedostatečným zdrojům primárních dat, ze kterých DC čerpá nelze zaručit úplnost a plnou vypovídací schopnost zde uvedených údajů.

Dále použité údaje mohou být zatíženy chybami a nepřesnostmi, které vyplývají z výše uvedených důvodů. Pokud tedy nebyla data dostupná vůbec nebo byla nesprávně vykázána, byla do analytické části komunitního plánu převzata s těmito chybami. V následujícím období budou data dále doplňována a upřesňována, dle přijaté metodiky pro zpracování Zjednodušené analýzy financování a metodiky pro databáze DC.

V kapitole tedy pracujeme s dostupnými daty (mají-li hodnotu „0“ ve všech případech, kdy byla tato hodnota vykázána, uvádíme hodnotu „0“ i přes to, že logicky by měla být hodnota jiná; v případě, že data nebyla vykázána nebo ve zdrojích Datového centra nejsou, uvádíme zkratku „N/A“ tedy nedostupná data).

Všechny uvedené údaje jsou z podkladů roku 2010.

Celkové údaje o sociálních službách působících na území Mimoně

V Mimoně působí celkem 2 registrované sociální služby (údaj z roku 2010),
Z toho:

Počet služeb dle skupin služeb:

služby sociální péče	2
služby sociální prevence	0
sociální poradenství	0

Počet služeb dle typu zřizovatele:

kraj	0
NNO	2
obec	0

Počet služeb dle cílových skupin*:

Senioři	2
Osoby se zdravotním postižením	1
Osoby ohrožené sociálním vyloučením	0
Menšiny	0
Závislé osoby	0

* počet je v součtu vyšší, protože služby je určeny více cílovým skupinám

**Celkové náklady na realizaci sociálních služeb působících na území Mimoně:
20 418 317 Kč**

Z toho:

Celkové náklady dle typu zřizovatele:

zřizovatel	náklady v Kč / rok
kraj	0
NNO	0
obec	20 418 317

Celkové náklady dle skupin služeb:

skupiny služeb	náklady v Kč / rok
služby sociální péče	20 418 317
služby sociální prevence	0
sociální poradenství	0

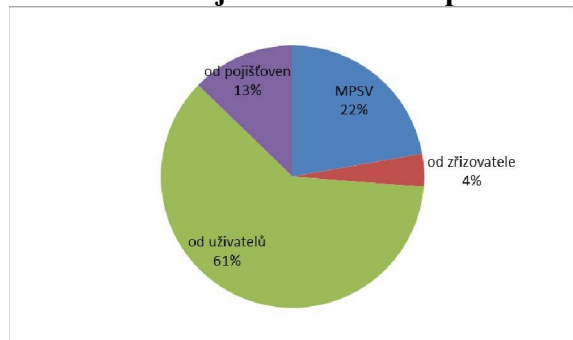
Příjmy sociálních služeb a rozbor zdrojů financování

Celkové příjmy sociálních služeb působících na území Mimoně uvedených v této kapitole jsou **17 291 000 Kč** (rozdíl mezi příjmy a výše uvedenými náklady souvisí s vykazováním – a) příjmy jsou plánovaná položka, b) ne všechny příjmy jsou poskytovateli sociálních služeb vykázány). Uvedeny jsou tedy pouze prokazatelně vykázané příjmy.

Struktura zdrojů financování:

zdroj	Kč / rok
MPSV	3 839 000
jiný rezort	0
kraj	0
jiné obce	0
od zřizovatele	700 000
z projektů	0
od uživatelů	10 552 000
od pojišťoven	2 200 000
ostatní	0

Struktura zdrojů financování v procentech:



Údaje pro podrobnější porovnání výkonů a efektivity.



evropský
sociální
fond v ČR



EVROPSKÁ UNIE



OPERAČNÍ PROGRAM
LIDSKÉ ZDROJE
A ZAMĚSTNANOST

PODPORUJEME
VAŠI BUDOUCNOST
www.esfcr.cz

Náklady na uživatele

Poskytovatel služby	Kapacita služby	Celkové náklady	Náklady na uživatele
Sociální služby města Mimoň, příspěvková organizace – pečovatelská služba	155	2 510 429	16 196
Domov důchodců Mimoň, příspěvková organizace	99	17 907 888	180 887

Struktura zdrojů financování

	MPSV	obec	zřizovatel	uživatelé	pojišťovny
Sociální služby města Mimoň, příspěvková organizace – pečovatelská služba	800 000	N/A	N/A	N/A	N/A
Domov důchodců Mimoň, příspěvková organizace	3 039 000	1 126 000	700 000	1 055 200	2 200 000



evropský
sociální
fond v ČR



EVROPSKÁ UNIE



OPERAČNÍ PROGRAM
LIDSKÉ ZDROJE
A ZAMĚSTNANOST

PODPORUJEME
VAŠI BUDOUCNOST
www.esfcr.cz

ZAF pro Komunitní plán města Stráž pod Ralskem

Základní údaje o poskytovaných sociálních službách

Data a informace uvedené v této kapitole jsou převzaty ze zdrojů Datového centra sociálních služeb LK. Vzhledem k jeho zkušebnímu provozu a nedostatečným zdrojům primárních dat, ze kterých DC čerpá nelze zaručit úplnost a plnou vypovídací schopnost zde uvedených údajů.

Dále použité údaje mohou být zatíženy chybami a nepřesnostmi, které vyplývají z výše uvedených důvodů. Pokud tedy nebyla data dostupná vůbec nebo byla nesprávně vykázána, byla do analytické části komunitního plánu převzata s těmito chybami. V následujícím období budou data dále doplňována a upřesňována, dle přijaté metodiky pro zpracování Zjednodušené analýzy financování a metodiky pro databáze DC.

V kapitole tedy pracujeme s dostupnými daty (mají-li hodnotu „0“ ve všech případech, kdy byla tato hodnota vykázána, uvádíme hodnotu „0“ i přes to, že logicky by měla být hodnota jiná; v případě, že data nebyla vykázána nebo ve zdrojích Datového centra nejsou, uvádíme zkratku „N/A“ tedy nedostupná data).

Všechny uvedené údaje jsou z podkladů roku 2010.

Celkové údaje o sociálních službách působících na území Ralska

V Ralsku působí celkem 2 registrované sociální služby bez sídla v tomto území, jedná se tedy pouze o výčet služeb (údaj z roku 2010), z toho:

Počet služeb dle skupin služeb:

služby sociální péče	2
služby sociální prevence	0
sociální poradenství	0

Počet služeb dle typu zřizovatele:

kraj	0
NNO	2
obec	0

Počet služeb dle cílových skupin*:

Senioři	2
Osoby se zdravotním postižením	2
Osoby ohrožené sociálním vyloučením	0
Menšiny	0
Závislé osoby	0

* počet je v součtu vyšší, protože služby jsou určeny dvěma cílovým skupinám

**Celkové náklady na realizaci sociálních služeb působících na území Ralska:
5 567 000 Kč**

Z toho:

Celkové náklady dle typu zřizovatele:

<u>zřizovatel</u>	<u>náklady v Kč / rok</u>
kraj	0
NNO	5 567 000
obec	0

Celkové náklady dle skupin služeb:

<u>skupiny služeb</u>	<u>náklady v Kč / rok</u>
služby sociální péče	5 567 000
služby sociální prevence	0
sociální poradenství	0

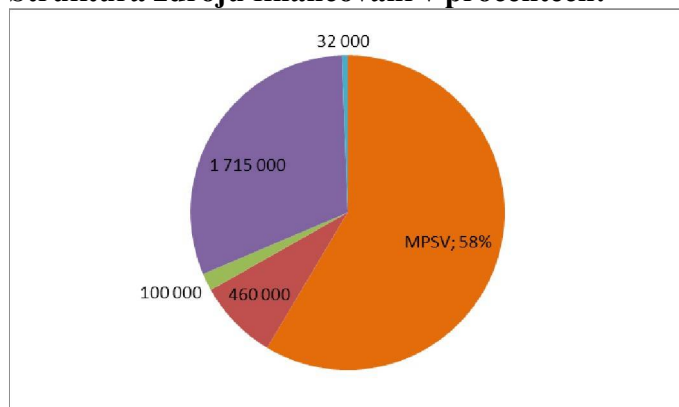
Příjmy sociálních služeb a rozbor zdrojů financování

Celkové příjmy sociálních služeb působících na území Ralska uvedených v této kapitole **jsou 5 567 000 Kč** Uvedeny jsou pouze prokazatelně vykázané příjmy.

Struktura zdrojů financování:

<u>zdroj</u>	<u>Kč / rok</u>
MPSV	3 260 000
jiný rezort	0
kraj	0
obec	460 000
od zřizovatele	0
z projektů	100 000
od uživatelů	1 715 000
od pojišťoven	0
ostatní	32 000

Struktura zdrojů financování v procentech:





evropský
sociální
fond v ČR



EVROPSKÁ UNIE



OPERAČNÍ PROGRAM
LIDSKÉ ZDROJE
A ZAMĚSTNANOST

PODPORUJEME
VAŠI BUDOUCNOST
www.esfcr.cz

ZAF pro Komunitní plán sociálních služeb města Doksy

Základní údaje o poskytovaných sociálních službách

Data a informace uvedené v této kapitole jsou převzaté ze zdrojů Datového centra sociálních služeb LK. Vzhledem k jeho zkušebnímu provozu a nedostatečným zdrojům primárních dat, ze kterých DC čerpá nelze zaručit úplnost a plnou vypovídací schopnost zde uvedených údajů.

Dále použité údaje mohou být zatíženy chybami a nepřesnostmi, které vyplývají z výše uvedených důvodů. Pokud tedy nebyla data dostupná vůbec nebo byla nesprávně vykázána, byla do analytické části komunitního plánu převzata s těmito chybami. V následujícím období budou data dále doplňována a upřesňována, dle přijaté metodiky pro zpracování Zjednodušené analýzy financování a metodiky pro databáze DC.

V kapitole tedy pracujeme s dostupnými daty (mají-li hodnotu „0“ ve všech případech, kdy byla tato hodnota vykázána, uvádíme hodnotu „0“ i přes to, že logicky by měla být hodnota jiná; v případě, že data nebyla vykázána nebo ve zdrojích Datového centra nejsou, uvádíme zkratku „N/A“ tedy nedostupná data).

Všechny uvedené údaje jsou z podkladů roku 2010.

Celkové údaje o sociálních službách působících na území Dokska

Na Doksku působí celkem 4 registrované sociální služby (údaj z roku 2010), z toho:

Počet služeb dle skupin služeb:

služby sociální péče	3
služby sociální prevence	1
sociální poradenství	0

Počet služeb dle typu zřizovatele:

kraj	0
NNO	1
obec	3

Počet služeb dle cílových skupin:

Senioři	3
Osoby se zdravotním postižením	1
Osoby ohrožené sociálním vyloučením	0
Menšiny	0
Závislé osoby	0

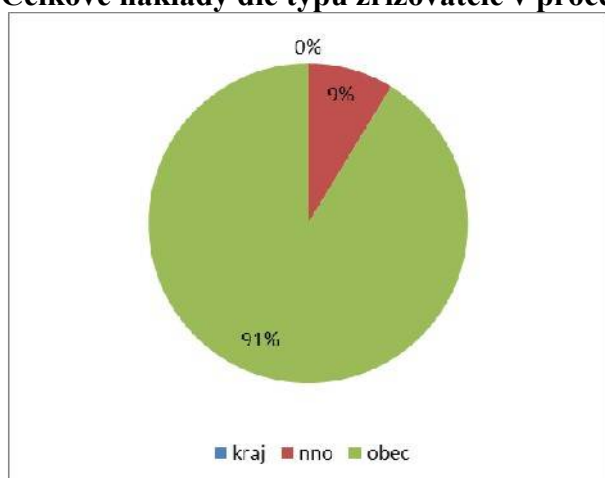
**Celkové náklady na realizaci sociálních služeb působících na území Dokska:
14 467 173 Kč**

Z toho:

Celkové náklady dle typu zřizovatele:

zřizovatel	náklady v Kč / rok
kraj	0
NNO	1 258 674
obec	13 208 499

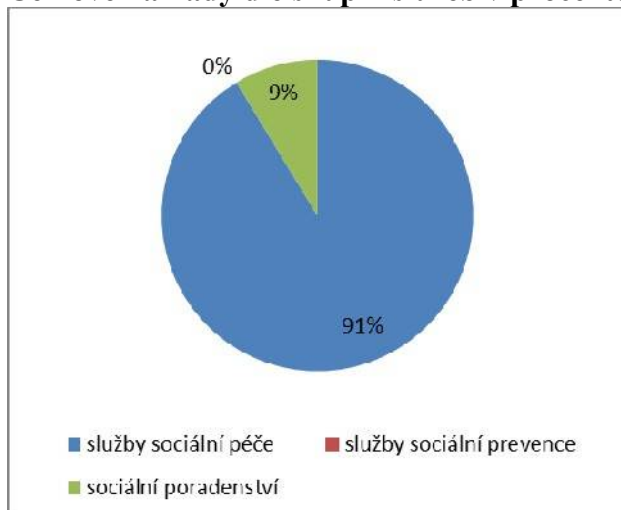
Celkové náklady dle typu zřizovatele v procentech



Celkové náklady dle skupin služeb:

skupiny služeb	náklady v Kč / rok
služby sociální péče	13 208 499
služby sociální prevence	0
sociální poradenství	1 258 674

Celkové náklady dle skupin služeb v procentech



Příjmy sociálních služeb a rozbor zdrojů financování

Celkové příjmy sociálních služeb působících na území Dokska uvedených v této kapitole jsou **14 006 978 Kč** (rozdíl mezi příjmy a výše uvedenými náklady souvisí s vykazováním – a) příjmy jsou plánovaná položka, b) ne všechny příjmy jsou poskytovateli sociálních služeb vykázány). Uvedeny jsou tedy pouze prokazatelně vykázané příjmy.

Struktura zdrojů financování:

zdroj	Kč / rok
MPSV	3 688 479
jiný rezort	0
kraj	0
obce	0
od zřizovatele	642 499
z projektů	0
od uživatelů	7 805 000
od pojišťoven	1 200 000
ostatní	671 000

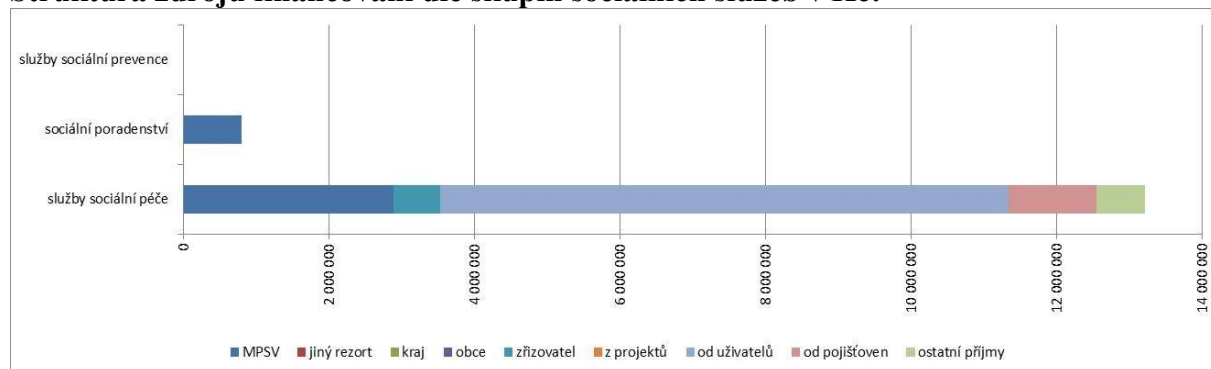
Financování sociálních služeb dle skupin sociálních služeb:

druhy služeb	Kč / rok
služby sociální péče	13 208 499
služby sociální prevence	0
sociální poradenství	798 479

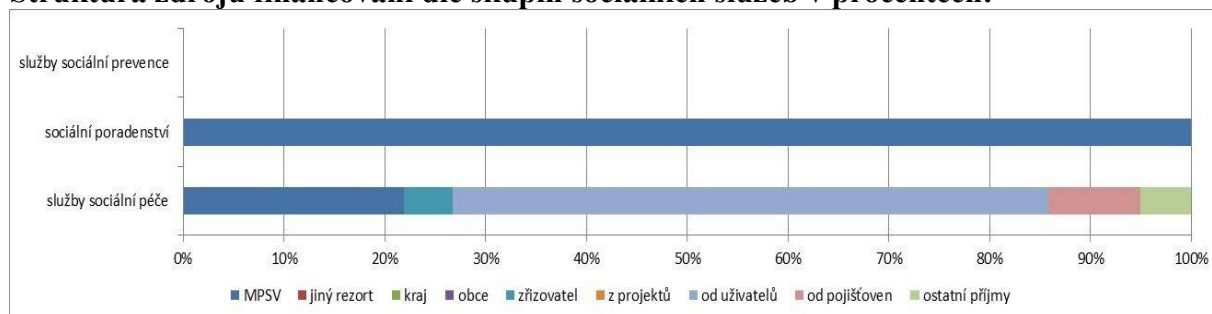
Struktura zdrojů financování dle skupin sociálních služeb v Kč:

	MPSV	jiný rezort	kraj	obce	zřizovatel	z projektů	od uživatelů	od pojišťoven	ostatní příjmy
služby sociální péče	2 890 000	0	0	0	642 499	0	7 805 000	1 200 000	671 000
sociální poradenství	798 479	0	0	0	0	0	0	0	0
služby sociální prevence	0	0	0	0	0	0	0	0	0

Struktura zdrojů financování dle skupin sociálních služeb v Kč:



Struktura zdrojů financování dle skupin sociálních služeb v procentech:



Podrobnější údaje o vybraných druzích sociálních služeb působících na území Dokska (údaje z roku 2010)

V následující části kapitoly jsou uvedeny údaje pro vybrané druhy sociálních služeb, pro které je možné provést podrobnější porovnání jejich výkonů a efektivity.

Služba (§)	Počet služeb	Z toho čerpající dotaci MPSV	Celková kapacita služeb (počet uživatelů)
Pečovatelská služba § 40	1	1	70
Domovy pro seniory § 49	1	1	50

Pečovatelská služba § 40

Poskytovatel služby	Kapacita služby	Celkové náklady	Náklady na uživatele
Domov pro seniory Doksy, příspěvková organizace	70	940 000	13 428

Struktura zdrojů financování pečovatelské služby

MPSV	zřizovatel	uživatelé
350 000	330 000	260 000

Domovy pro seniory § 49

Poskytovatel služby	Kapacita služby	Celkové náklady	Náklady na uživatele
Domov pro seniory Doksy, příspěvková organizace	50	12 240 499	244 810

Struktura zdrojů financování domova pro seniory

MPSV	obec	zřizovatel	uživatelé	pojišťovny	ostatní
2 540 000	0	299 499	7 530 000	1 200 000	671 000



evropský
sociální
fond v ČR



EVROPSKÁ UNIE



OPERAČNÍ PROGRAM
LIDSKÉ ZDROJE
A ZAMĚSTNANOST

PODPORUJEME
VAŠI BUDOUCNOST
www.esfcr.cz

ZAF pro Komunitní plán sociálních služeb pro území Zákupska

Základní údaje o poskytovaných sociálních službách

Data a informace uvedené v této kapitole jsou převzaty ze zdrojů Datového centra sociálních služeb LK. Vzhledem k jeho zkušebnímu provozu a nedostatečným zdrojům primárních dat, ze kterých DC čerpá nelze zaručit úplnost a plnou vypovídací schopnost zde uvedených údajů.

Dále použité údaje mohou být zatíženy chybami a nepřesnostmi, které vyplývají z výše uvedených důvodů. Pokud tedy nebyla data dostupná vůbec nebo byla nesprávně vykázána, byla do analytické části komunitního plánu převzata s těmito chybami. V následujícím období budou data dále doplňována a upřesňována, dle přijaté metodiky pro zpracování Zjednodušené analýzy financování a metodiky pro databáze DC.

V kapitole tedy pracujeme s dostupnými daty (mají-li hodnotu „0“ ve všech případech, kdy byla tato hodnota vykázána, uvádíme hodnotu „0“ i přes to, že logicky by měla být hodnota jiná; v případě, že data nebyla vykázána nebo ve zdrojích Datového centra nejsou, uvádíme zkratku „N/A“ tedy nedostupná data).

Všechny uvedené údaje jsou z podkladů roku 2010.

Celkové údaje o sociálních službách působících na území Zákupska

Na území Zákupska působí celkem 3 registrované sociální služby (údaj z roku 2010),
Z toho:

Počet služeb dle skupin služeb:

služby sociální péče	3
služby sociální prevence	0
sociální poradenství	0

Počet služeb dle typu zřizovatele:

kraj	0
NNO	0
obec	3

Počet služeb dle cílových skupin*:

Senioři	2
Osoby se zdravotním postižením	1
Osoby ohrožené sociálním vyloučením	0
Menšiny	0
Závislé osoby	0

* počet je v součtu vyšší, protože služby je určeny více cílovým skupinám uživatelů

Celkové náklady na realizaci sociálních služeb působících na území Zákupska: 15 480 000 Kč

Z toho:

Celkové náklady dle typu zřizovatele:

zřizovatel	náklady v Kč / rok
kraj	0
NNO	0
obec	15 480 000

Celkové náklady dle skupin služeb:

skupiny služeb	náklady v Kč / rok
služby sociální péče	15 480 000
služby sociální prevence	0
sociální poradenství	0

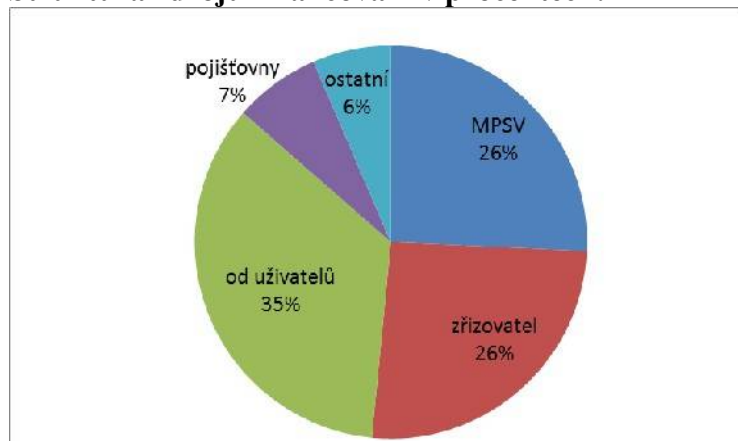
Příjmy sociálních služeb a rozbor zdrojů financování

Celkové příjmy sociálních služeb působících na území Zákupska uvedených v této kapitole jsou **15 480 000 Kč** Uvedeny jsou pouze prokazatelně vykázané příjmy.

Struktura zdrojů financování:

zdroj	Kč / rok
MPSV	3 980 000
jiný rezort	0
jiné obce	0
zřizovatel	4 000 000
z projektu	0
od uživatelů	5 400 000
od pojišťoven	1 100 000
ostatní	1 000 000

Struktura zdrojů financování v procentech:



Údaje pro podrobnější porovnání výkonů a efektivity.

Náklady na uživatele

Domov důchodců a dům s pečovatelskou službou Zákupy, příspěvková organizace	Kapacita služby	Celkové náklady	Náklady na uživatele
pečovatelská služba	51	530 000	10 392
domovy pro seniory	35	14 950 000	427 143
domovy se zvláštním režimem	N/A	N/A	N/A

Struktura zdrojů financování

Domov důchodců a dům s pečovatelskou službou Zákupy, příspěvková organizace	MPSV	zřizovatel	uživatelé	pojišťovny	ostatní
pečovatelská služba	280 000	0	250 000	0	0
domovy pro seniory	3 700 000	4 000 000	5 150 000	1 100 000	1 000 000
domovy se zvláštním režimem	N/A	N/A	N/A	N/A	N/A

Struktura zdrojů financování v Kč

